



# 2018秋冬学期导学-（智慧树在线课程）



# 目录

CONTENTS

01

智慧树及课程介绍

02

如何成功注册报到激活账号

03

如何学习

04

温馨提示



01

智慧树及课程介绍



## 智慧树是做什么的？

智慧树是是【学分课程】运营服务平台，至上学期结束，智慧树网已成功运行了 10个学期，目前已有 3000多所会员学校，累计修读人数将超过 1000 万人次，学生满意度平均超过 90%。





02

如何成功注册报到激活账号



# 智慧树提供两种学习方式

- 手机APP登入学习
- 电脑PC端登入学习



## 1.0导入选课具体操作演示---APP端登录流程



知到APP下载

扫码下载手机端  
知到APP



# 1.0导入选课具体操作演示---APP端登录流程

新生

Step1



点击学号登录

可进行搜索



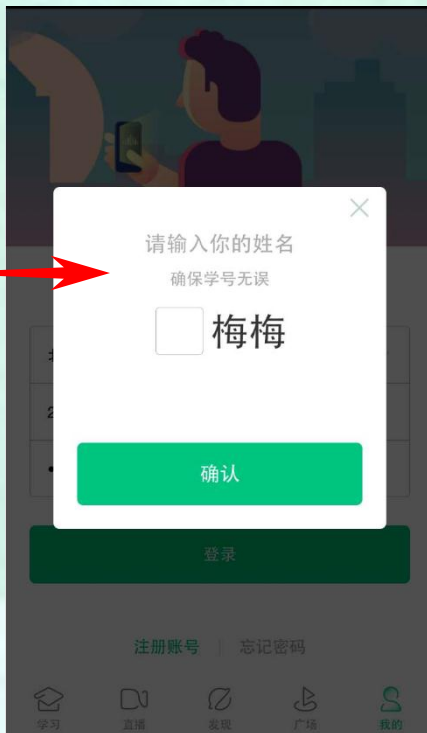


# 1.0导入选课具体操作演示---APP端登录流程

新生（当学生在导入名单后登录）

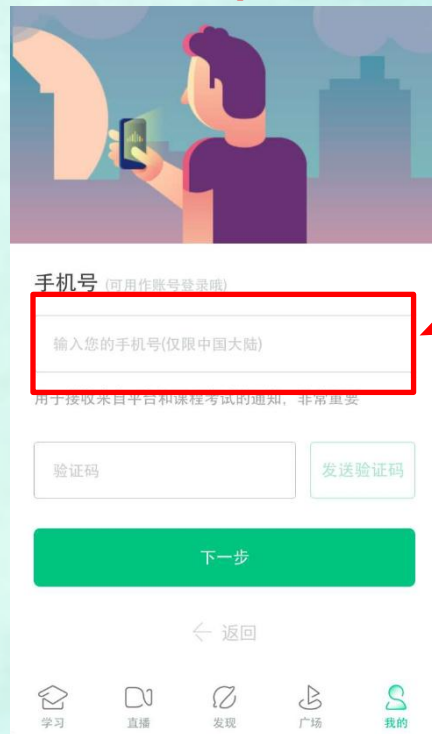
Step2

验证“姓氏”首字



Step3

绑定手机号



# 1.0导入选课具体操作演示---APP端登录流程

## Step4

新生（当学生在  
导入名单后登录）

初始密码修改

请输入新的密码

让你的账号更加安全

确定

返回

学习 直播 发现 广场 我的

修改初始密码

## Step5

课程确认

亲爱的同学，以下是您的课程，只有点击“确认课程”才能开始学习哦！

艺术与审美  
课程时间: 09/01-11/30

世界著名博物馆艺术经典  
课程时间: 09/01-11/30

确认

课程有问题?

确认课程

# 1.0导入选课具体操作演示---APP端登录流程

新生（当学生在导入名单前登录）

## Step2



## Step3



## Step4



# 1.0导入选课具体操作演示---APP端登录流程

## 新生（当学生在导入名单前登录）

### Step5



### Step6



### Step7



### Step8



# 1.0导入选课具体操作演示---APP端登录流程

老生

Step1

手机号

学号

国家 / 地区 中国

+86 请输入手机号

输入登录密码

登录

注册账号 忘记密码

微信登录

学习 直播 发现 倾听 我的

可通过手机号  
或学号登录

名单导入后

Step2

课程确认

亲爱的同学，以下是您的课程，只有点击“确认课程”才能开始学习哦！

艺术与审美  
课程时间: 09/01-11/30

世界著名博物馆艺术经典  
课程时间: 09/01-11/30

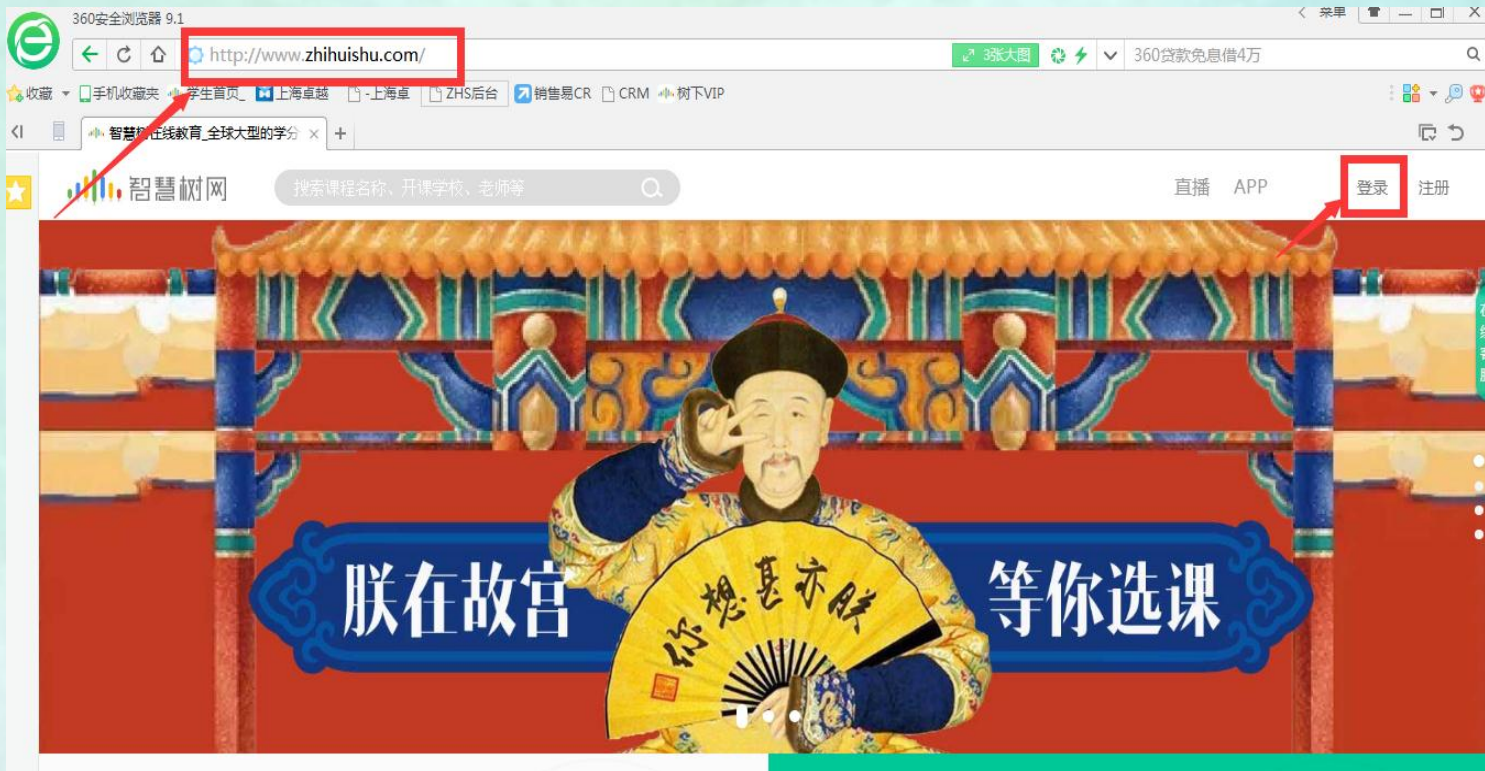
确认

课程有疑问?

确认课程

# 1.0导入选课具体操作演示---PC端登录流程

登录智慧树官网[www.zhihuishu.com](http://www.zhihuishu.com)点击右上角的登录按钮



# 1.0导入选课具体操作演示---PC端登录流程

登录智慧树官网[www.zhihuishu.com](http://www.zhihuishu.com)点击右上角的登录按钮

新生：通过学号登录


老生：学号或者手机号码登录



The screenshot shows the login interface for new users. At the top is the Zhihuishu logo, which consists of seven stylized trees in green, blue, yellow, and red. Below the logo is the text "智慧树网". There are two input fields: "手机号" (Mobile Number) and "学号" (Student ID). The "学号" field is circled in red. Below these fields are three stacked input boxes: "输入你的学校" (Enter your school), "大学学号" (University Student ID), and "密码" (Password). A red arrow points from the "学号" field to the "大学学号" field with the text "请正确填写学号" (Please correctly enter the student ID). Another red arrow points from the "密码" field to the text "初始密码为 123456" (Initial password is 123456). At the bottom is a green "登录" (Login) button, a "记住我" (Remember me) checkbox, and a "忘记密码" (Forgot password) link.



The screenshot shows the login interface for returning users. It features the same Zhihuishu logo and "智慧树网" text. There are two input fields: "手机号" (Mobile Number) and "学号" (Student ID). Both fields are circled in red. Below these fields are three stacked input boxes: "输入你的学校" (Enter your school), "大学学号" (University Student ID), and "密码" (Password). At the bottom is a green "登录" (Login) button, a "记住我" (Remember me) checkbox, and a "忘记密码" (Forgot password) link, which is circled in red.





03

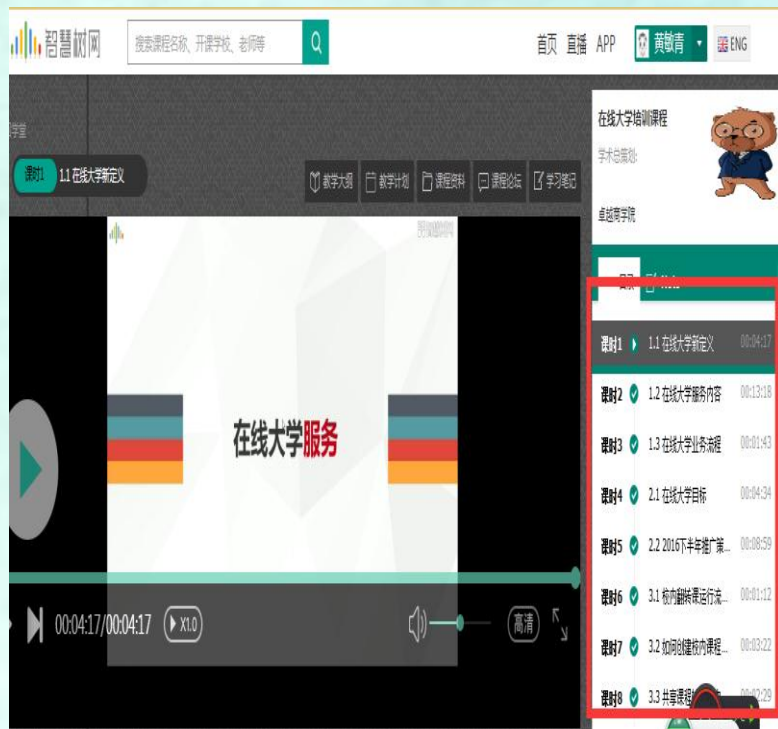
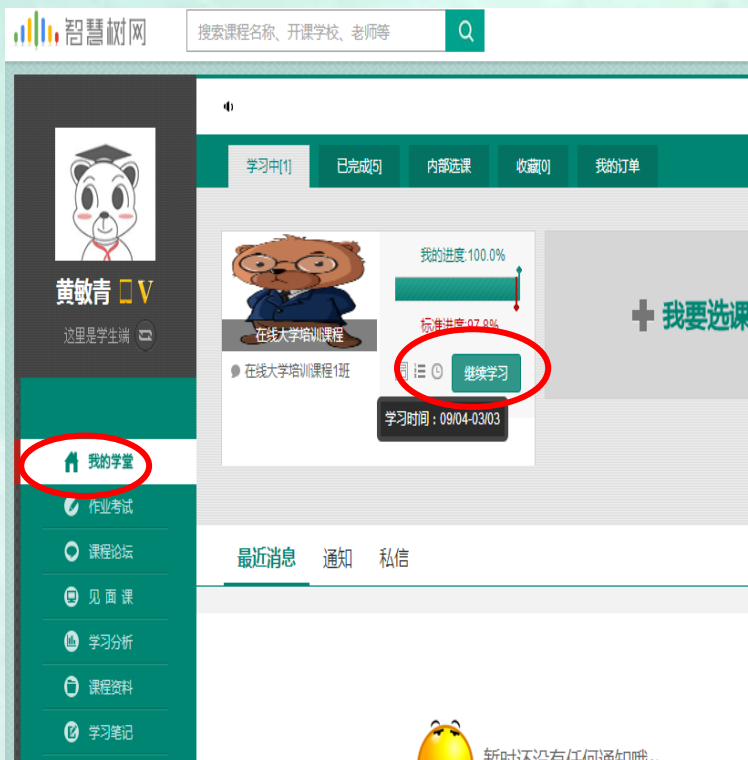
如何学习





# 1) 在线教程学习

登陆智慧树 [www.zhihuishu.com](http://www.zhihuishu.com) 进入个人账号。【我的学堂】课程列表，点击课程图片或【继续学习】按钮，进入进阶式教程学习，每个章节视频可重复观看、学习知识点



## 2) 作业考试

按时完成**每章节的测试**和**最后的考试**才能获得高分哦！

注：主观题章节测试可申请**重做**，作答有**三次机会**，取**最后一次分数**。

智慧树网 搜索课程名称、开课学校、老师等 首页 直播 APP 黄敏青

在线答疑

我的学堂

**作业考试**

课程论坛

见面课

学习分析

课程资料

学习笔记

我的成绩

在线大学培训课程 服务工程师入职专业课

未上交 已上交

**第一章单元测试**

课程名称 服务工程师入职专业课 类型 作业

题目数量 1 发布教师 焦红娟

对应章节 第一章 截止时间 ---

总分数 20

未完成

作业已超过截止时间

**第五章单元测试**

课程名称 服务工程师入职专业课 类型 作业

题目数量 1 发布教师 焦红娟

对应章节 第五章 截止时间 ---

总分数 10

未完成

作业已超过截止时间

**服务工程师入职专业课程考试** 考试 120分钟

课程名称 服务工程师入职专业课 类型 考试

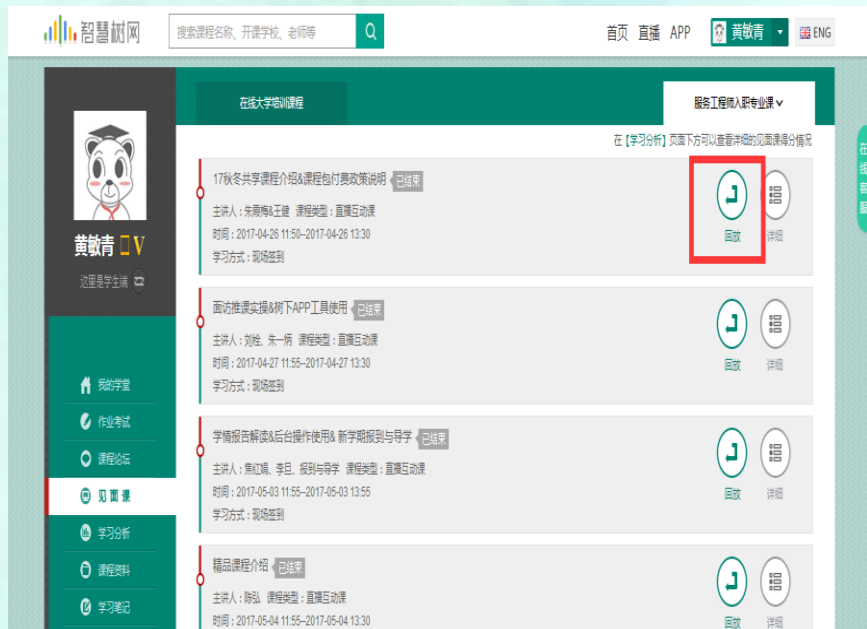
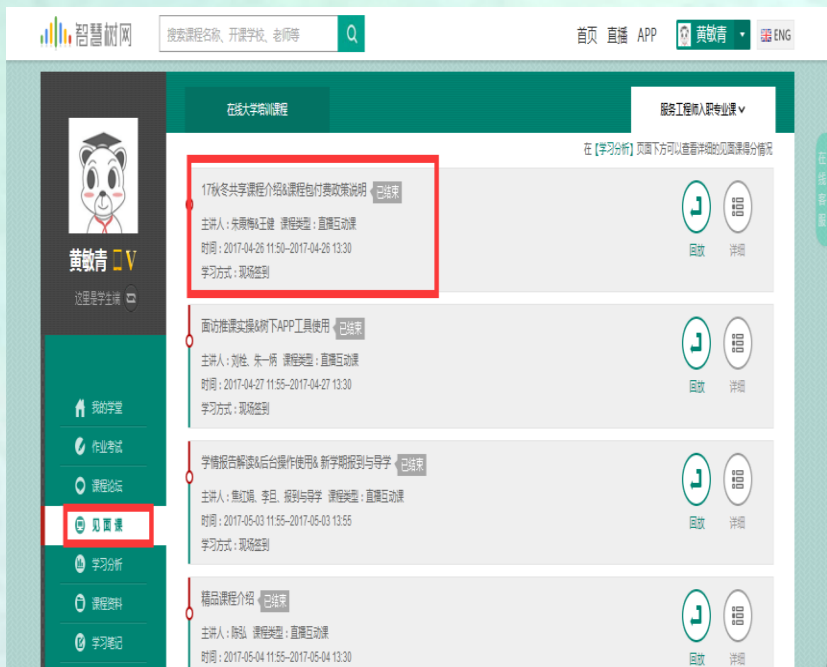
考试已结束



### 3) 见面课学习

同学们可在【见面课】栏目中查看见面课的时间和地点。

如果是学生自行观看，就是可以看直播也可以看回放。



## 4) 学习分析和我的成绩

The screenshot shows a user interface for a learning management system. On the left is a dark green sidebar with a user profile for '钱勇萍' (Qian Yongping) and a list of navigation options: '我的学堂', '作业考试', '课程论坛', '见面课', '学习分析', '课程资料', '学习笔记', '我的成绩', and '课程事务'. The '学习分析' and '我的成绩' items are highlighted with red boxes and red arrows pointing to explanatory text. The main content area shows a course titled '课程中心4.0功能详解' with a progress bar indicating '我的进度: 77.8%' and '标准进度: 72.8%'. A '+ 我要选课' button is visible on the right. At the bottom, there are tabs for '最新消息', '通知', and '私信', with a notification for '教学调查 1' under '课程事务'.

【教学调查】共享课程平台运行培训课程评分调查

学习中[1] 已完成[12] 内部选课 收藏[0] 我的订单

课程中心4.0功能详解

课程中心4.0功能培训...

我的进度: 77.8%

标准进度: 72.8%

继续学习

+ 我要选课

最近消息 通知 私信

学习分析

我的成绩

教学调查 1

课程事务

查看当前成绩得分，班级排名

查看得分情况

暂时还没有任何通知哦~



## 5) 智慧树成绩的组成：

1、成绩组成（占比每门课程有差异）：**在线视频观看**（占40%）+ **章节测试作答**（占20%）+ **期末测试成绩**（占40%）

## 6) 问题处理：

在报道及学习过程中如遇操作问题可  
及时联系在线客服快速解决



智慧树网

您正在与客服机器人进行会话

您好,我是机器人-乔布斯,有什么我可以为您效劳的吗?

点击小人头可切换至人工客服



请输入



点击小人头可切换至人工客服



04

温馨提示



## 温馨提示

务必在**考试开始前**  
完成账号激活和学  
习!



•对于**苹果手机**，如  
果**App打不开**，请到  
手机设置—通用—设  
备管理中将智慧树  
App设置为**信任**即可





## 温馨提示

- 1、学习时间：2018年8月20号---2019年1月2号  
考试时间：2019年1月3日开始 1月10日结束  
智慧树平台网上期末考试，**不允许补考**
- 2、建议使用**火狐浏览器**或者**谷歌浏览器**观看视频，兼容性好；
- 3、章节测试可以申请**重做，3次机会**，取最后一次成绩；
- 4、见面课学生自行观看的，可看直播也可以回放，；
- 5、学习过程中任何问题请第一时间联系在线人工客服；
- 6、考试**开始后**视频观看、章测试都**不再记录成绩**；
- 7、期末考试试卷一旦点开即开始计时（**请慎重!**）；
- 8、有问题第一时间联系智慧树在线客服；





POWERPOINT

演示完毕 谢谢欣赏

