

上海建桥学院超星考试系统 使用手册（教师端）



目录

一、 登录.....	4
1.1、 登录地址.....	4
1.1.1、 由学校工作台进入.....	6
1.1.2、 由门户网址进入.....	7
1.1.3、 双因子验证.....	8
二、 题库管理.....	9
2.1、 题库管理.....	9
2.1.1、 创建题库.....	10
2.1.2、 管理题目.....	10
2.1.3、 设置安全口令.....	15
2.1.4、 分配题库管理教师.....	15
2.1.5、 题库查重.....	16
2.1.6、 知识图谱.....	17
2.2、 题库审批流管理.....	17
2.2.1、 教师提交审批.....	17
2.3、 题库自测统计功能.....	18
三、 试卷管理.....	20
3.1、 试卷管理.....	20
3.1.1、 组卷.....	20
3.1.2、 试卷查重.....	22
3.1.3、 试卷答题纸.....	24
3.1.4、 试卷分配管理教师.....	25
3.1.5、 试卷排版文件.....	25
3.2、 试卷排版模版.....	26
3.2.1、 选择模版导出.....	27
3.2.2、 批量导出.....	27
3.2.3、 题目文本内容选项导出.....	28
3.3、 试卷审批流管理.....	29
3.3.1、 教师提交试卷审批.....	30
3.3.2、 查看试卷审批进度.....	30
3.4、 智能组卷管理.....	31
3.4.1、 智能组卷任务列表.....	31
四、 线上考试管理.....	31
4.1 按考试巡考.....	31
4.1.1 发布考试.....	32
4.1.2 发送考试通知.....	41
4.1.3 发送考试须知.....	43
4.1.4 考生管理.....	44
4.1.5 阅卷教师管理.....	47
4.1.6 在线监考.....	51
4.1.7 监考方式.....	62
4.1.8 批阅管理.....	66

4.2 按监考教师巡考.....	89
4.3 按考生巡考.....	91
五、 线下考试发布.....	92
六、 排考数据管理.....	95
七、 未发布考试管理.....	96
八、 下载中心.....	97
九、 成绩管理.....	97
9.1 线上成绩管理.....	98
9.2 网络课程成绩管理.....	98
十、 统计分析.....	101
10.1 综合统计.....	101
10.2 考试统计.....	101
10.3 题库统计.....	102
10.4 考试详情分析.....	103
10.5 考试分析报告.....	104

一、登录

1.1、登录地址

登陆方式一：

【从上海建桥学院官网平台使用统一身份认证入口登录】

第一步：电脑上打开浏览器



第二步：浏览器输入网址：<https://www.gench.edu.cn/>



使用建桥统一身份证账号【登录】



统一身份认证

请输入用户名

请输入登录密码

登录

忘记密码

其他登录方式



第三步：进入工作台



进入工作台后找到【超星教学】入口，入口样式为：

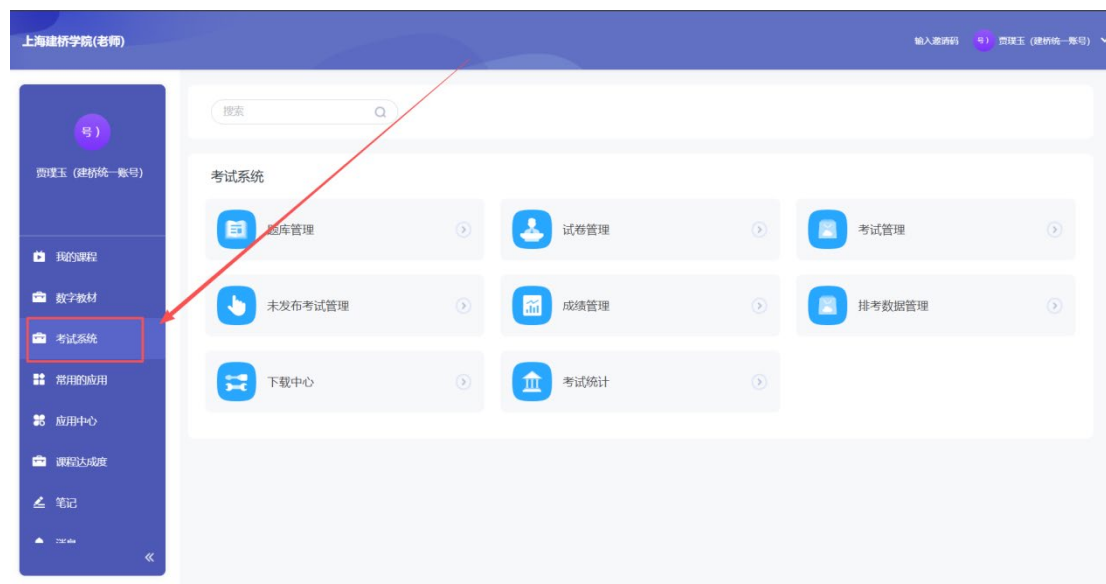


点击进入即可

登陆方式二：

直接访问这个地址

<https://fysso.chaoxing.com/oauthsso/togench?refer=https://i.chaoxing.com>



1.1.1、由学校工作台进入

进入上海建桥学院官网：<https://www.gench.edu.cn/>，点击右上角工作台进入并登录。





进入工作台后找到【智慧教学中心】入口，点击进入即可

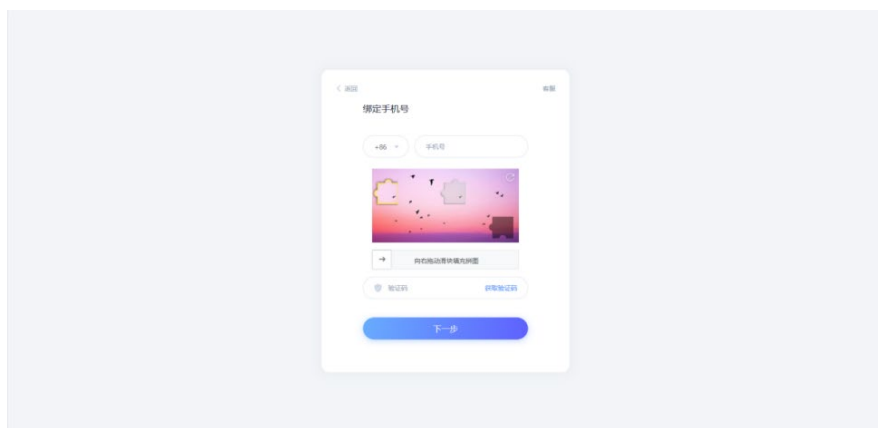
1.1.2、由门户网站进入

浏览器输入已开通的考试系统单位域名，进入登录页面。例如 new.kaoshi.chaoxing.com（单位域名不同单位不相同）



1.1.3、双因子验证

为保证用户账号数据安全，系统提供两道验证，用户通过以上三种方式登录系统后会自动跳转到第二道手机验证码验证页面；

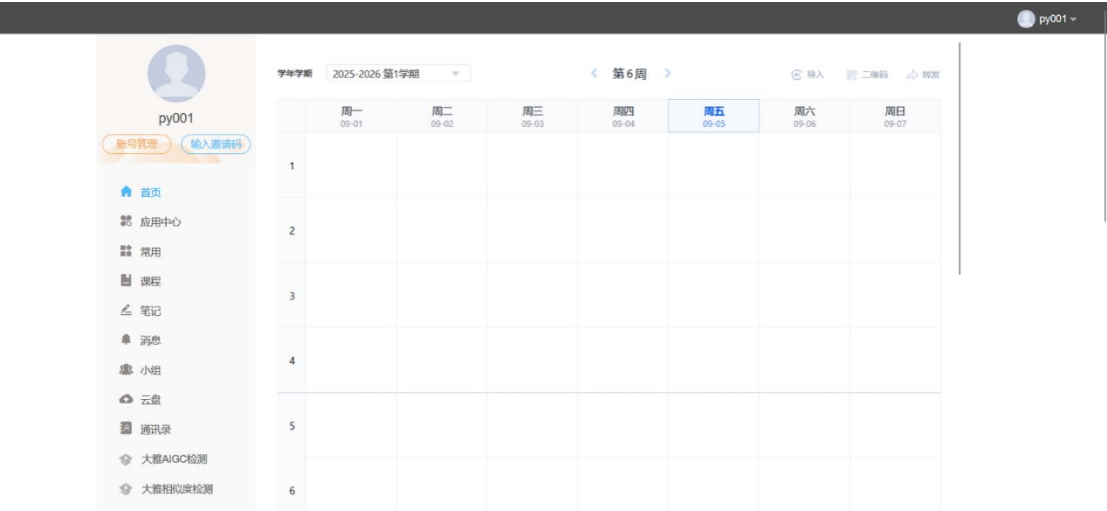


（1）用户没有绑定手机号的情况下会优先让用户绑定手机号；绑定后拖拽图形获得验证码；

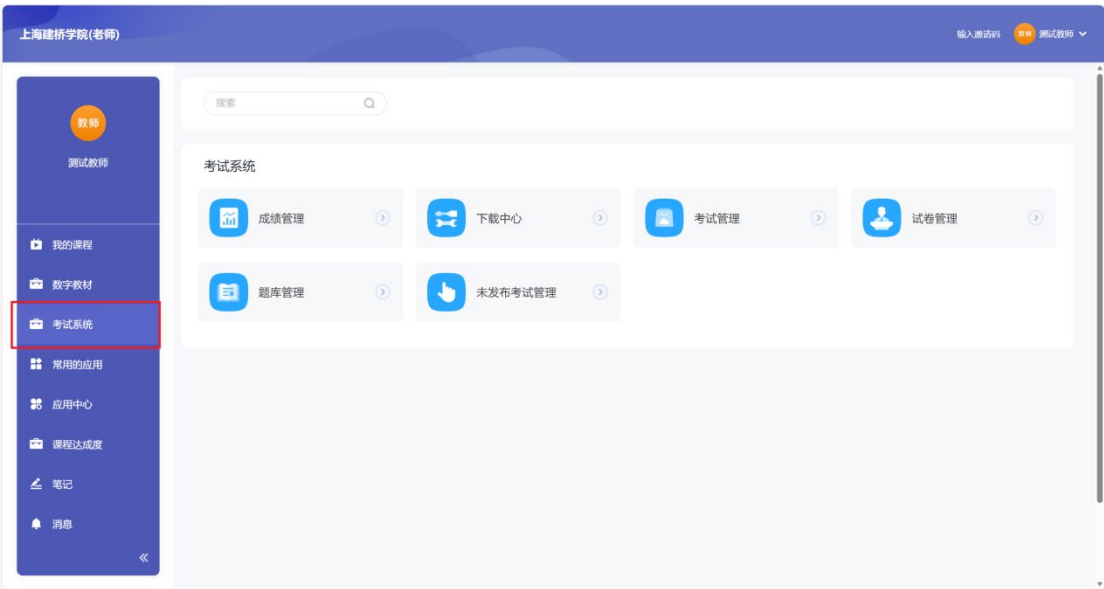
（2）教师和学生输入手机号和账号绑定的时候会校验是否手机号此前已经绑定过其他账号，如果有会合并账号，管理员账号绑定手机号不会发生账号合并；

（3）手机验证码通过验证，系统会自动根据登录用户在系统中的角色跳转到相应的页面；（学生跳转到考试列表页面、教师跳转到个人空间或者工作台、管理员跳转到单位后台）

教师账号登录后，进入个人空间界面



点击右侧考试系统



二、题库管理

2.1、题库管理

题库管理模块支持管理员，教师创建、查看、编辑、删除题库。管理员端可以根据需求支持多位教师共享共建同一个题库，教师端可以查看修改自己创建的和将自己设为管理教师的题库，并且支持使用这些题库中的题目进行组卷，同时也支持添加教务课程信息以及维护题库知识点等。为了保障题库题目避免泄露，安全措施包括支持用户对题库加密设置安全口令，分配使用人操作权限

等；（管理员端的高级设置支持设置题库查重可以从系统管理中配置是否显示）

题库管理

创建新题库

题库分类 所属院系 使用状态 题库类型 学期名称 安全口令

开始时间 结束时间 输入题库名称、创建人、题库课程名称、题库类型 查询

“题库更新需要一定时间，请耐心等待，期间题库内容会更新”

序号	题库名称	教师课程名称	教师课程编码	学期名称	分类	创建人	所属院系	题量	创建时间	使用状态	操作
<input type="checkbox"/> 1	小学教育学_题库	--	--	--	--	超级管理员		1107	2025-09-02 19:35:41	已使用	编辑 设置安全口令 管理题目 复制 分配管理教师 删除 题库查重 知识图谱 教学大纲
<input type="checkbox"/> 2	周云测试	思政普通卷	32080	--	--	张学术	产品研发部	499	2025-08-29 23:47:06	已使用	编辑 设置安全口令 管理题目 复制 分配管理教师 删除 题库查重 知识图谱 教学大纲
<input type="checkbox"/> 3	题库查重测试	理科综合 (理化生)	0101203	--	--	李国伟		8	2025-08-28 19:27:01	未使用	编辑 设置安全口令 管理题目 复制 分配管理教师 删除 题库查重 知识图谱 教学大纲
<input type="checkbox"/> 4	精英	--	--	--	题库分类1	张学术	产品研发部	48	2025-08-22 23:51:46	已使用	编辑 设置安全口令 管理题目 复制 分配管理教师 删除 题库查重 知识图谱 教学大纲
<input type="checkbox"/> 5	0.22测试	测试	ja001	--	--	张学术	产品研发部	478	2025-08-22 23:47:01	已使用	编辑 设置安全口令 管理题目 复制 分配管理教师 删除 题库查重 知识图谱 教学大纲
<input type="checkbox"/> 6	演示测试0015	测试	ja001	--	--	超级管理员		38	2025-08-15 14:37:50	已使用	编辑 设置安全口令 管理题目 复制 分配管理教师 删除 题库查重 知识图谱 教学大纲
<input type="checkbox"/> 7	周云测试_自测	--	--	--	--	张学术	产品研发部	153	2025-08-08 23:38:34	已使用	编辑 设置安全口令 管理题目 复制 分配管理教师 删除 题库查重 知识图谱 教学大纲
<input type="checkbox"/> 8	123	--	--	--	--	张学术	产品研发部	1	2025-08-01 23:33:43	未使用	编辑 设置安全口令 管理题目 复制 分配管理教师 删除 题库查重 知识图谱 教学大纲
<input type="checkbox"/> 9	测试	--	--	--	--	超级管理员		3192	2025-08-01 16:35:26	已使用	编辑 设置安全口令 管理题目 复制 分配管理教师 删除 题库查重 知识图谱 教学大纲
<input type="checkbox"/> 10	111	测试	ja001	--	--	超级管理员		0	2025-08-01 01:08:56	已使用	编辑 设置安全口令 管理题目 复制 分配管理教师 删除 题库查重 知识图谱 教学大纲

2.1.1、创建题库

点击右上角创建题库按钮，进行题库创建；创建题库的时候需要维护题库基本信息，非必填；

题库管理 / 创建题库

返回

* 题库名称: 请输入题库名称

教师课程: 请选择教师课程

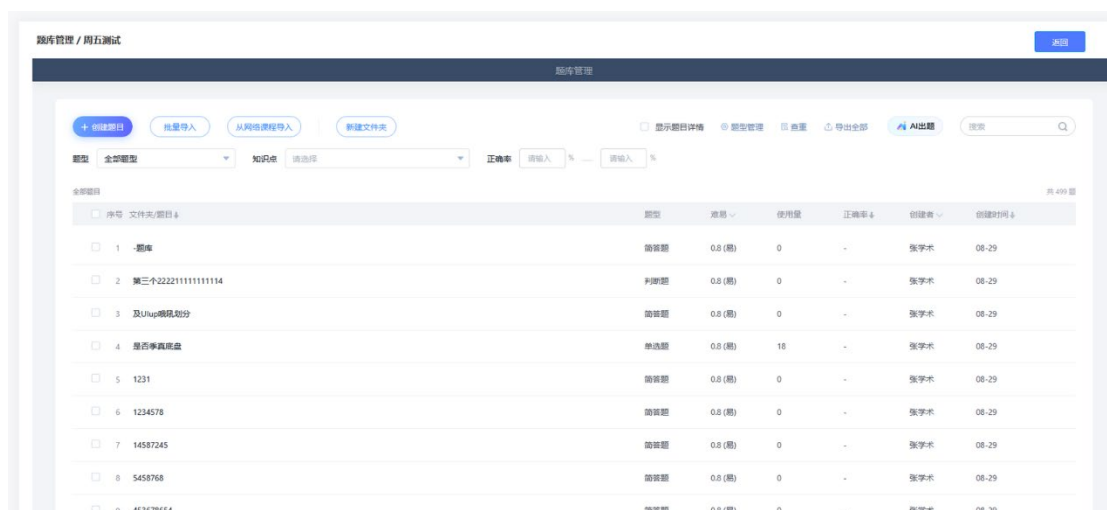
学期名称: 请选择学期

题库分类: 题库分类

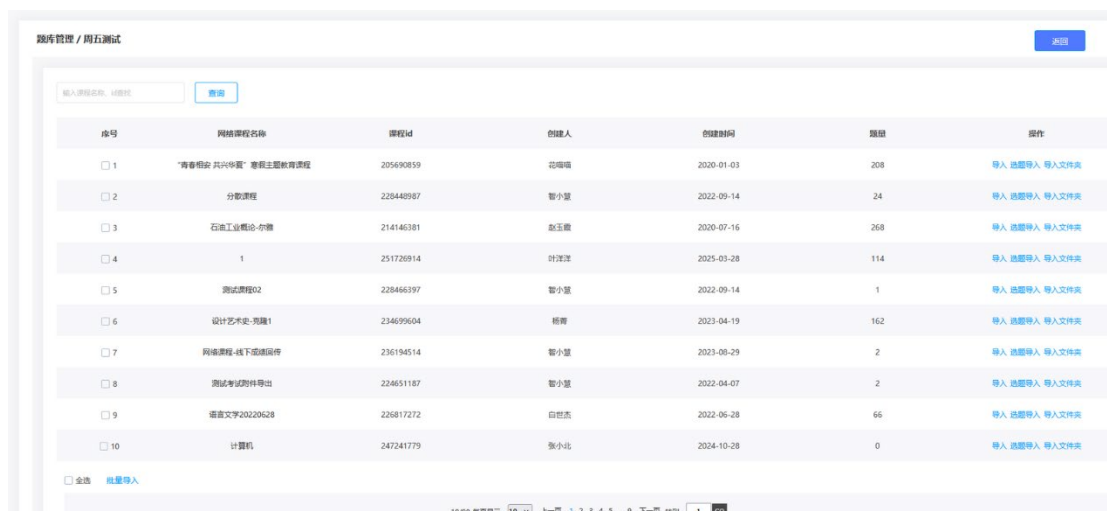
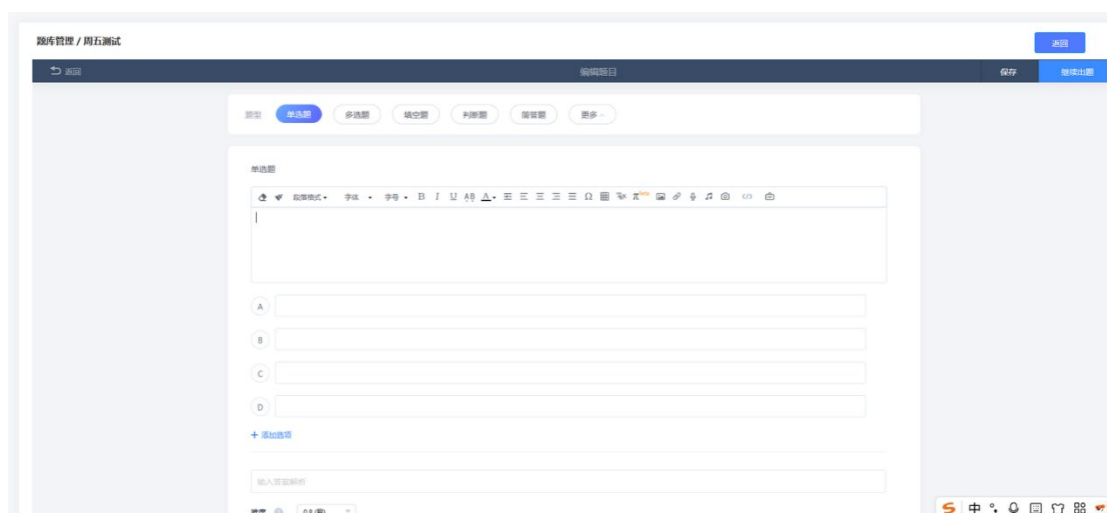
创建

2.1.2、管理题目

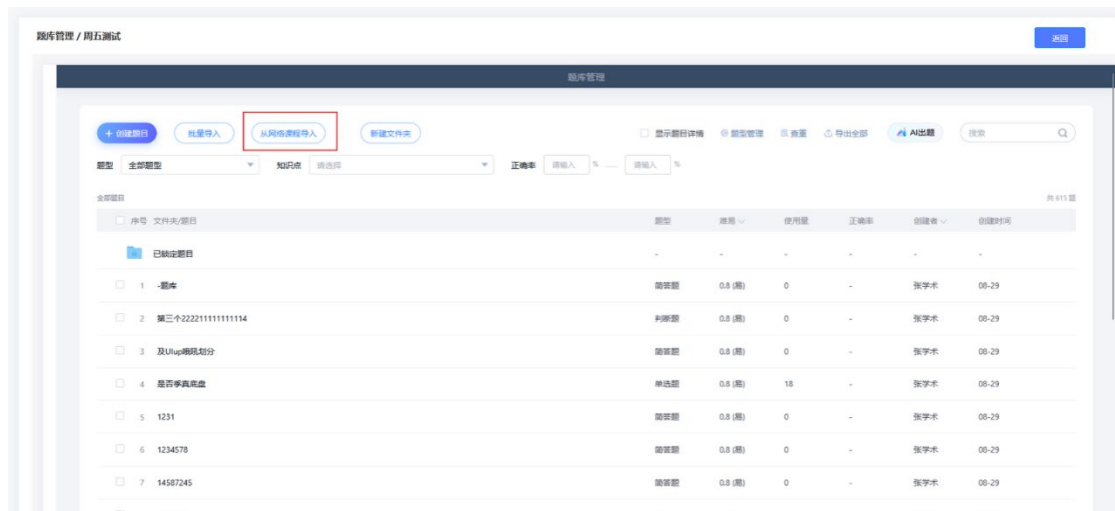
（1）点击题库列表操作列中的管理题目，即可开始创建、或者管理题库中对应的题目；



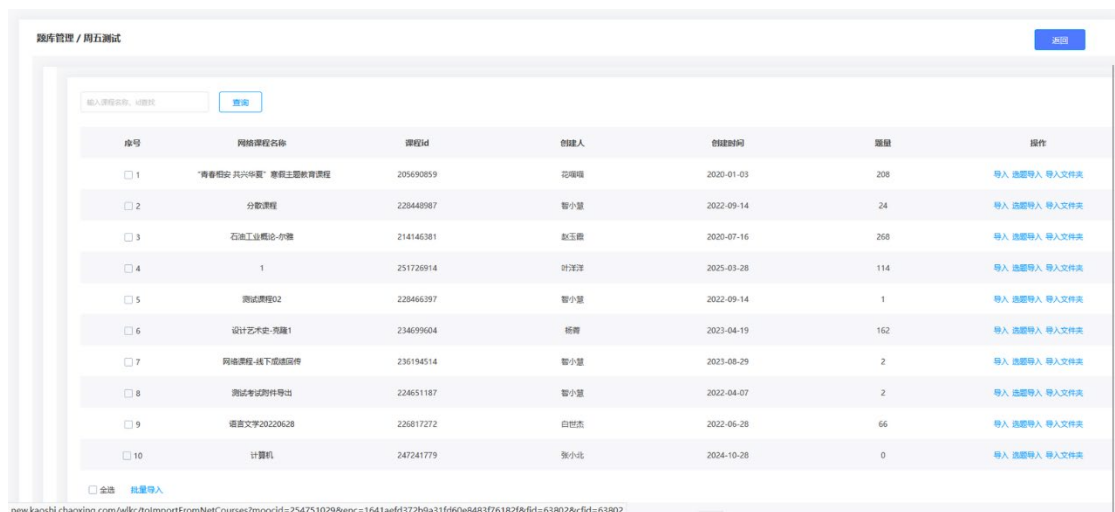
(2) 支持手动创建添加题目，也可以直接引用超星资源库以及自己在超星网络课程平台中创建的题目。分别需要点击创建题目、从网络课程导入，题库从网络课程导入题目时，支持选择网络课程中文件夹或者题目部分导入；



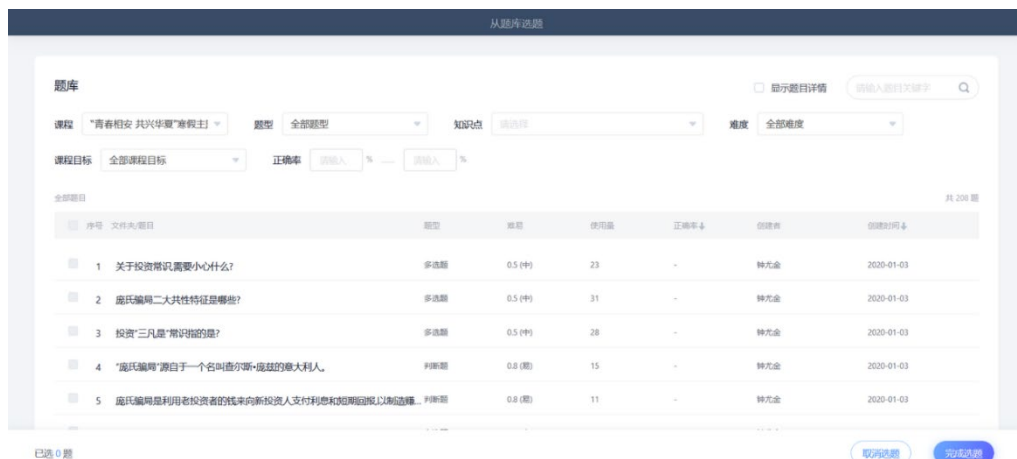
用户从题目管理中点击-从网络课程导入，跳转网络课程题库列表页面；
(注意教师、管理员数据权限不同)



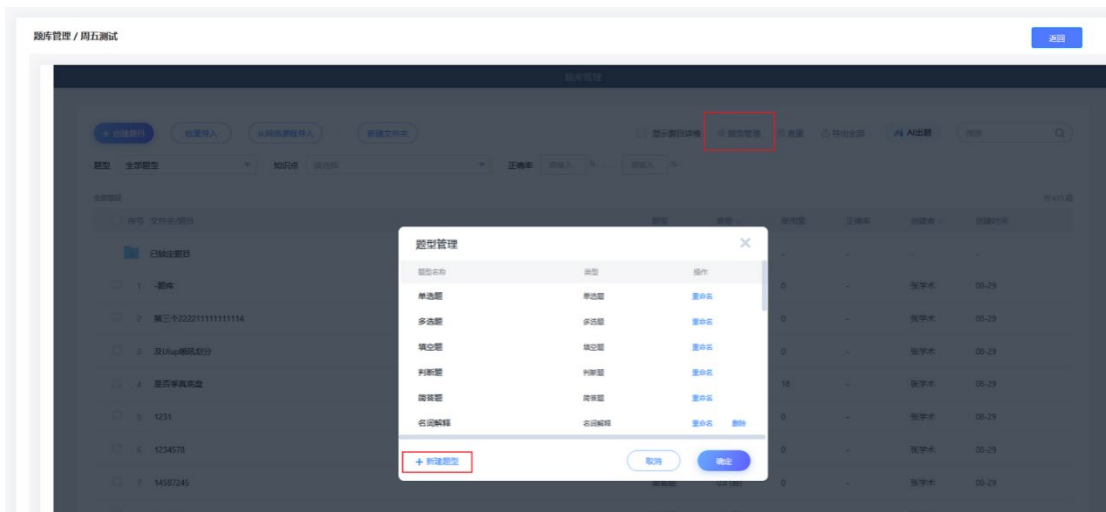
选择网络课程-选题导入



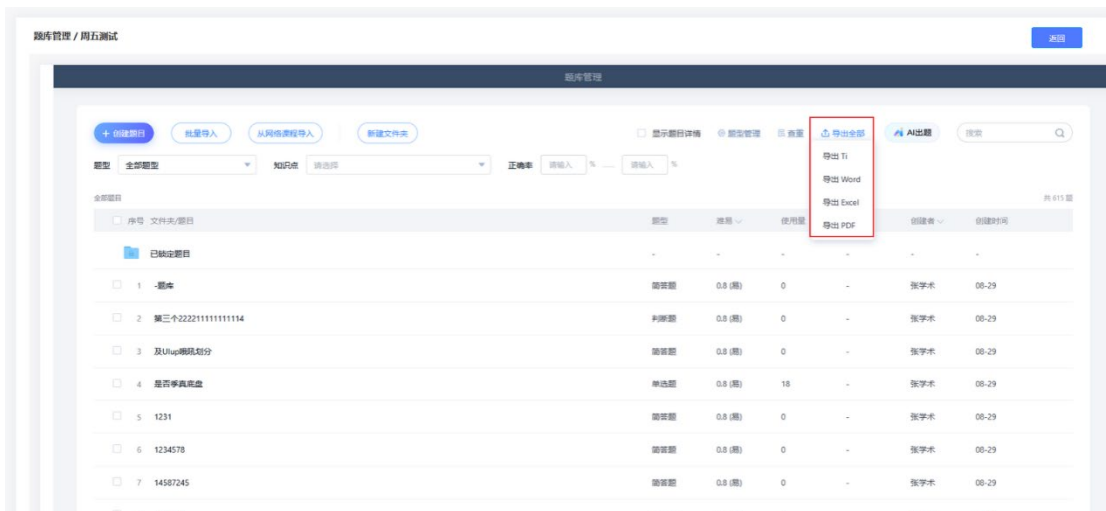
进入课程题目列表页面，支持多选文件夹或选择题目导入



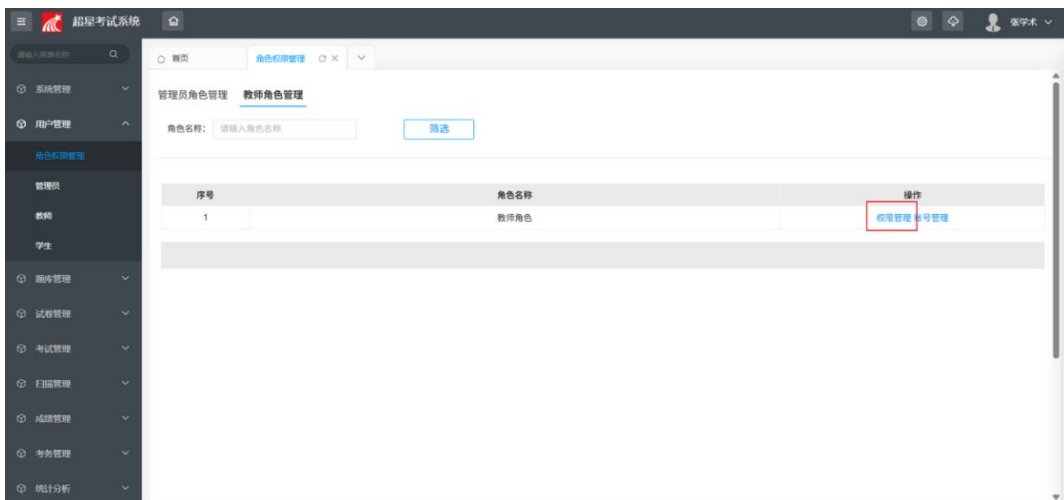
(3) 支持自定义题型

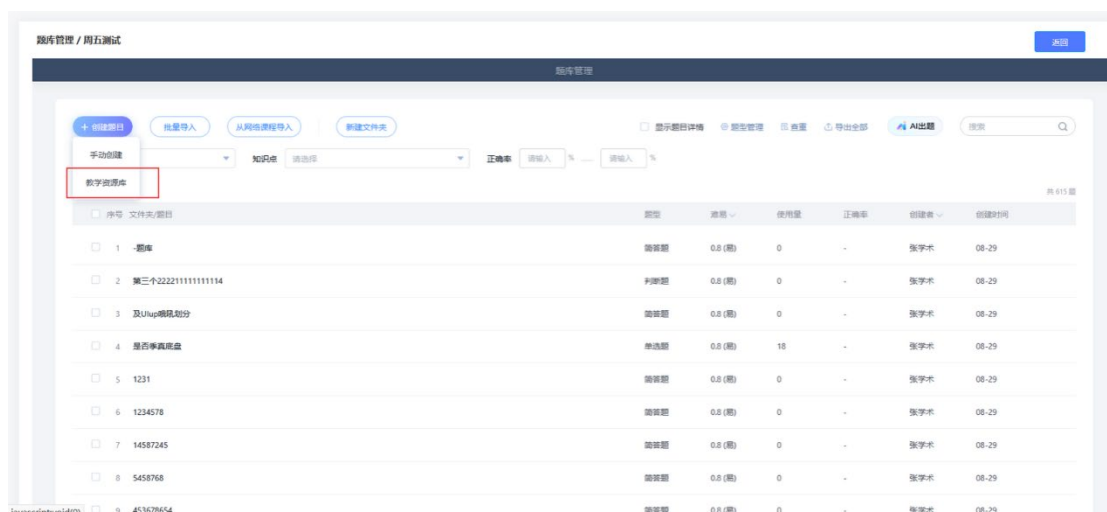


(4) 可以按照不同格式文件进行导出



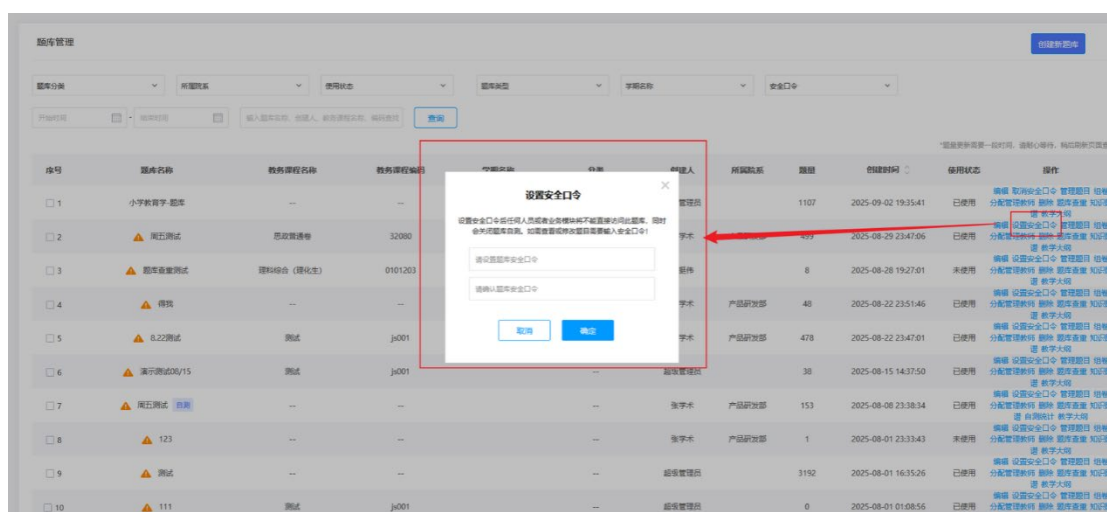
（5）教师端题库管理：由管理员端进行权限配置；管理员通过后台教师权限-数据项权限设置控制【创建新题库】、【组卷】功能入口的显隐。





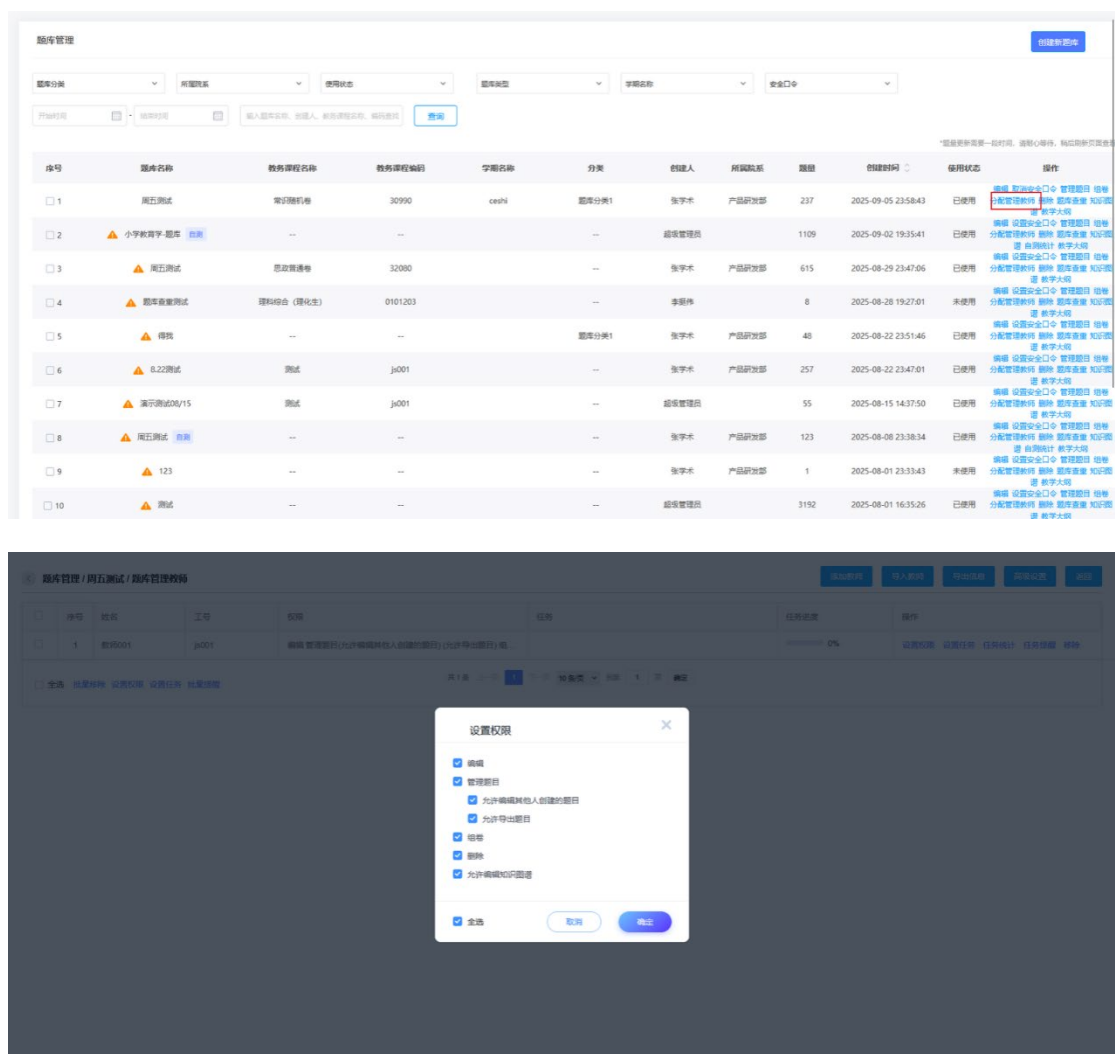
2.1.3、设置安全口令

为了保证考试用到的题目的数据安全，支持题库管理教师以及管理员给题库设置一个安全口令，当其他用户想要查看此题库中的题目或者需要组卷的时候需要验证题库安全口令，通过后方可进行下一步操作；题库安全口令设置后会自动给所有管理此题库的教师发送加密通知。如果安全口令忘记了，需要找设置安全口令的教师索要密码，如果设置口令的教师忘记了密码，可以通过忘记密码找回密码。



2.1.4、分配题库管理教师

添加题库管理团队教师，可以根据需要设置教师的使用权限；也可以支持设置教师出题任务，实时查看教师创建题目进度；



2.1.5、题库查重

题库创建题目之后，支持将题库中的所有题目两两进行对比查找出题教师出题相似的题目；

查重				
试卷名称 周五测试 两造题目相似度超过 80.0 %，记为重复题目				
当前试卷题目数 9 题，重复题目：6 题，重复题目占比：66.7%				
已比对 112 份试卷共 3051 题，共 154 条重复题目的比对结果				
序号	当前试卷题目	重复题目	重复题目所属试卷	相似度
1	女士标准站姿中手位有0。	女士标准站姿中,最适合于两脚前后直立式和两脚前后分腿站立式的手位是_____。	8.22测试(5)	81.5%
2	女士标准站姿中手位有0。	女士标准站姿中,最适合于两脚前后直立式和两脚前后分腿站立式的手位是_____。	8.22测试(10)	81.5%
3	女士标准站姿中手位有0。	女士标准站姿中,最适合于两脚前后直立式和两脚前后分腿站立式的手位是_____。	8.22测试(18)	81.5%
4	女士标准站姿中手位有0。	女士标准站姿中,最适合于两脚前后直立式和两脚前后分腿站立式的手位是_____。	周五测试(4)	81.5%
5	女士标准站姿中手位有0。	女士标准站姿中,最适合于两脚前后直立式和两脚前后分腿站立式的手位是_____。	周五测试(9)	81.5%
6	女士标准站姿中手位有0。	女士标准站姿中,最适合于两脚前后直立式和两脚前后分腿站立式的手位是_____。	周五测试(16)	81.5%
7	女士标准站姿中手位有0。	女士标准站姿中,最适合于两脚前后直立式和两脚前后分腿站立式的手位是_____。	周五测试(3)	81.5%
8	女士标准站姿中手位有0。	女士标准站姿中,最适合于两脚前后直立式和两脚前后分腿站立式的手位是_____。	周五测试(5)	81.5%
9	女士标准站姿中手位有0。	女士标准站姿中,最适合于两脚前后直立式和两脚前后分腿站立式的手位是_____。	周五测试(8)	81.5%

2.1.6、知识图谱

题库关联教务课程后，支持用户按照课程知识点维护到题库管理中，创建题库的时候可以把知识点绑定到题目上。学生考试后可以查看对应题目的知识点掌握情况；

题库管理

创建新题库

题库分类 所属院系 使用状态 题库类型 学期名称 安全口令

开始时间 结束时间 输入题库名称、创建人、题库课程名称、知识点ID 查询

*题库更新需要一定时间，请耐心等待，稍后刷新页面

序号	题库名称	教务课程名称	教务课程编码	学期名称	分类	创建人	所属院系	题数	创建时间	使用状态	操作
<input type="checkbox"/> 1	小学教育学 题库	--	--	--	--	超级管理员	1107	2025-09-02 19:35:41	已使用	编辑 设置安全口令 管理题目 题库名称 题库描述 分配管理教师 删除 题库设置 知识点管理	
<input type="checkbox"/> 2	周五测试	思政普选卷	32080	--	--	张宇杰	产品研发部	499	2025-08-29 23:47:06	已使用	编辑 设置安全口令 管理题目 题库名称 题库描述 分配管理教师 删除 题库设置 知识点管理
<input type="checkbox"/> 3	题库普选测试	理科综合 (理化生)	0101203	--	--	李国伟		8	2025-08-28 19:27:01	未使用	编辑 设置安全口令 管理题目 题库名称 题库描述 分配管理教师 删除 题库设置 知识点管理
<input type="checkbox"/> 4	模拟	--	--	--	题库分类1	张宇杰	产品研发部	48	2025-08-22 23:51:46	已使用	编辑 设置安全口令 管理题目 题库名称 题库描述 分配管理教师 删除 题库设置 知识点管理
<input type="checkbox"/> 5	8.22测试	测试	ja001	--	--	张宇杰	产品研发部	478	2025-08-22 23:47:01	已使用	编辑 设置安全口令 管理题目 题库名称 题库描述 分配管理教师 删除 题库设置 知识点管理
<input type="checkbox"/> 6	演示测试06/15	测试	ja001	--	--	超级管理员		38	2025-08-15 14:37:50	已使用	编辑 设置安全口令 管理题目 题库名称 题库描述 分配管理教师 删除 题库设置 知识点管理
<input type="checkbox"/> 7	周五测试 自拟	--	--	--	--	张宇杰	产品研发部	153	2025-08-08 23:38:34	已使用	编辑 设置安全口令 管理题目 题库名称 题库描述 分配管理教师 删除 题库设置 知识点管理
<input type="checkbox"/> 8	123	--	--	--	--	张宇杰	产品研发部	1	2025-08-01 23:33:43	未使用	编辑 设置安全口令 管理题目 题库名称 题库描述 分配管理教师 删除 题库设置 知识点管理
<input type="checkbox"/> 9	测试	--	--	--	--	超级管理员		3192	2025-08-01 16:35:26	已使用	编辑 设置安全口令 管理题目 题库名称 题库描述 分配管理教师 删除 题库设置 知识点管理
<input type="checkbox"/> 10	111	测试	ja001	--	--	超级管理员		0	2025-08-01 01:08:56	已使用	编辑 设置安全口令 管理题目 题库名称 题库描述 分配管理教师 删除 题库设置 知识点管理

2.2、题库审批流管理

题库创建之后需要进行审批，需要管理员端开启此审批流程开关，开启后所有教师创建的题库都需要进行审批才可以进行组卷使用，另外，在管理员端审批流程最大支持设置三级审批，可以自定义审批人；

2.2.1、教师提交审批

教师提交审批的时候是发起人自选模式，即提交审批的教师需要自己选择

不同级别中对应的审核人；

题库管理

创建新题库

题库分类 所属院系 使用状态 题库类型 学号名称 安全口令

开始时间 结束时间 输入题库名称、创建人、教务课程名称、编码查找 查询

序号

题库名称

教务课程名称

教务课程编码

学号名称

分类

创建人

所属院系

题量

创建时间

审核状态

使用状态

操作

☐

1

▲ 审批

--

--

--

zy001

农学院

0

2025-09-05 10:55:02

未提交审批

未使用

编辑 取消安全口令 管理题目 组卷 分配管理教师 删除 题库查重 知识关联统计 教学大纲

☐

2

小学教育学-题库

--

--

--

超级管理员

1107

2025-09-02 19:35:41

已使用

编辑 取消安全口令 管理题目 组卷 分配管理教师 删除 题库查重 知识关联统计 教学大纲

☐

3

▲ 周五测试

思政教育通论

32080

--

张学术

产品研发部

615

2025-08-29 23:47:06

已使用

编辑 取消安全口令 管理题目 组卷 分配管理教师 删除 题库查重 知识关联统计 教学大纲

☐

4

▲ 题库查重测试

理科综合 (理化生)

0101203

--

李挺伟

8

2025-08-28 19:27:01

未使用

编辑 取消安全口令 管理题目 组卷 分配管理教师 删除 题库查重 知识关联统计 教学大纲

☐

5

▲ 得钱

--

--

题库分类1

张学术

产品研发部

48

2025-08-22 23:51:46

已使用

编辑 取消安全口令 管理题目 组卷 分配管理教师 删除 题库查重 知识关联统计 教学大纲

☐

6

▲ 8.22测试

测试

js001

--

张学术

产品研发部

478

2025-08-22 23:47:01

已使用

编辑 取消安全口令 管理题目 组卷 分配管理教师 删除 题库查重 知识关联统计 教学大纲

题库管理 / 提交审批

提交审批

* 题库名称: 审批

* 审批说明: 输入审批说明

审核名称: 我是正式一级 审核级别: 一级审核

* 审核人: 智小慧 chenjianglin 添加审核人

提交

添加审核人员

智小慧 chenjianglin

所属院系 搜索

董文斌 刘玉柱 蔡新强 洪智博 罗世义 冯静

陈非凡 林高斌 张博 廖云 林高斌 郭晓娟

陈友成强 云杰 李林英 冯伟强 新建管理员 张纪成管理

王学博王强 冯广博 刘佳娟娟 孙林二 张博成 管理王33

全部 确定 取消

2.3、题库自测统计功能

(1) 开启后，题库开启自测功能的题库可以在题库列表点击自测统计

题库管理

更新自测学生 创建新题库 导入题库 导出题库列表 高级设置

题库分类 所属院系 使用状态 题库类型 学号名称 安全口令 开始时间 结束时间 输入题库名称、创建人、教务课程名称、编码查找 查询

序号

题库名称

教务课程名称

教务课程编码

学号名称

分类

创建人

所属院系

题量

创建时间

使用状态

操作

☐

1

周五测试

常识随机卷

30990

ceshi

题库分类1

张学术

产品研发部

237

2025-09-05 23:58:43

已使用

编辑 取消安全口令 管理题目 组卷 分配管理教师 删除 题库查重 知识关联统计 自测统计 教学大纲

☐

2

▲ 小学教育学-题库

--

--

--

超级管理员

1109

2025-09-02 19:35:41

已使用

编辑 设置安全口令 管理题目 组卷 分配管理教师 删除 题库查重 知识关联统计 自测统计 教学大纲

☐

3

▲ 周五测试

自测

--

--

--

张学术

产品研发部

615

2025-08-29 23:47:06

已使用

编辑 设置安全口令 管理题目 组卷 分配管理教师 删除 题库查重 知识关联统计 自测统计 教学大纲

☐

4

▲ 题库查重测试

理科综合 (理化生)

0101203

--

李挺伟

8

2025-08-28 19:27:01

未使用

编辑 设置安全口令 管理题目 组卷 分配管理教师 删除 题库查重 知识关联统计 教学大纲

☐

5

▲ 得钱

--

--

题库分类1

张学术

产品研发部

48

2025-08-22 23:51:46

已使用

编辑 设置安全口令 管理题目 组卷 分配管理教师 删除 题库查重 知识关联统计 教学大纲

☐

6

▲ 8.22测试

测试

js001

--

张学术

产品研发部

257

2025-08-22 23:47:01

已使用

编辑 设置安全口令 管理题目 组卷 分配管理教师 删除 题库查重 知识关联统计 教学大纲

☐

7

▲ 演示测试08/15

测试

js001

--

超级管理员

55

2025-08-15 14:37:50

已使用

编辑 设置安全口令 管理题目 组卷 分配管理教师 删除 题库查重 知识关联统计 教学大纲

维度 1：按题目统计，支持查看每个题目的自测使用情况，包含题目的使用次数以及答错的次数。便于教师了解学生此题目的掌握情况。

按题目统计

按学生统计

返回

题型

题目名称

查询

导出

序号	题目名称	题型	创建教师	使用次数	错误次数
1	由于“装饰艺术”运动与欧洲的现代主义运动不同，同时发生与发展，因此，它没有受到现代主义运动的	判断题	张学术	0	0
2	“形式主义功能”是美国芝加哥学派代表人物莱特提出来的。	判断题	张学术	0	0
3	严格索普 是包豪斯现代设计的奠基人。	判断题	张学术	0	0
4	1231	名词解释	py001	0	0
5	男士标准站姿中，_____可以更显出男性强壮的气势。	单选题	张学术	0	0
6	关于自然灾害的防范,下列做法错误的是()。	单选题	张学术	0	0
7	1874年,美国化学家塞特在玛瑙中加入脂肪醇等物质,合成()。	单选题	张学术	0	0
8	恐怖组织是以实施恐怖活动为目的的犯罪组织。	判断题	张学术	0	0
9	满贯法是一种有效调节恐惧心理的方法。()	判断题	张学术	0	0

维度 2：按学生统计，支持查看学生的自测次数，累计答题数、错题数；查看详情，可以查看学生每一次自测的详情。

按题目统计

按学生统计

返回


输入学号、姓名

查询

导出

序号	姓名	学号	班级名称	自测次数	累计答题数	错题数	操作
1	测试学生	ceshi001	自测题库	1	30	19	查看
2	姚永贤	016591	自测题库	0	0	0	查看
3	高雷	017293	自测题库	0	0	0	查看
4	陈菊	016706	自测题库	0	0	0	查看
5	由长江	016845	自测题库	0	0	0	查看
6	贾宁	016218	自测题库	0	0	0	查看
7	郑旭	2104041	自测题库	32	2346	449	查看
8	高瑞远	2104042	自测题库	7	1177	373	查看
9	王雨轩	2104043	自测题库	20	1418	175	查看

学生自测详情



王雨轩

2104044 | 自测题库

15

自测总次数

1468

总题目数量

自测详情

查看错题集

自测标题	题目数量	设置时长	实际用时	客观题得分率	错题数	操作
王雨轩	300	10000 分钟	560 分钟	69.17%	93	查看自测详情
王雨轩	258	188888 分钟	265 分钟	68.41%	82	查看自测详情
70自测	70	999999 分钟	17 分钟	80%	14	查看自测详情
70自测2	70	999999 分钟	447 分钟	84.29%	11	查看自测详情
70自测3	70	999999 分钟	35 分钟	95.71%	3	查看自测详情
70自测	70	999999 分钟	20 分钟	90.71%	7	查看自测详情
70自测5	70	999999 分钟	30 分钟	90%	7	查看自测详情
70自测6	70	999999 分钟	17 分钟	87.14%	9	查看自测详情
70自测7	70	999999 分钟	36 分钟	81.43%	13	查看自测详情
70自测8	70	999999 分钟	198 分钟	85%	11	查看自测详情
70自测9	70	999999 分钟	31 分钟	90%	7	查看自测详情
70自测10	70	999999 分钟	75 分钟	80.71%	14	查看自测详情
70自测11	70	999999 分钟	19 分钟	89.29%	8	查看自测详情
70自测12	70	999999 分钟	35 分钟	87.86%	9	查看自测详情
70自测13	70	99999 分钟	30 分钟	86.43%	10	查看自测详情

三、试卷管理

3.1、试卷管理

试卷管理模块支持教师创建、查看、编辑、删除由自己创建和自己管理的试卷。可以编辑修改试卷内容，支持试卷查重、创建试卷答题纸、导出试卷排版文件，可以根据需求支持多位教师共享共建同一个试卷进行考试发布。为了保障试卷避免题目泄露，支持设置试卷封存密码，分配管理教师操作权限等；（高级设置支持设置试卷查重以及试卷创建数量预警，可以从系统管理中配置是否显示）

3.1.1、组卷

（1）系统支持用户按照两种模式，单个题库组卷、跨题库组卷两种模式；单个题库组卷支持手动组卷、智能组卷、智能导入、Ti 格式导入进行组卷；

组卷

创建题库 返回

组卷方式: ☒ 单个题库组卷 ☐ 跨题库组卷 ☐ 批量组卷 ☐ 多套试卷精选组合

* 组卷题库: [选择题库](#)

试卷分类:

试卷分类

* 学期名称:

2024秋季第二学期

试卷类型:

线上批阅

手动组卷

智能组卷

智能导入

T格式导入

导入题库平台试卷

新建考试

完成

新建试卷20250905213840

题目序号 ☐ 连续编号 ☒ 按题型编号

题型设置 ☒ 按题型归类 ☐ 不按题型归类

试卷难度

易

[新建分卷](#)

题量 0, 总分 0.0

[批量操作](#)

添加题目

单选题

多选题

填空题

判断题

简答题

更多

智能导入

选题

点击题型按钮添加题目

返回

自动随机组卷

题量 0, 总分 0

一 单选题 (共0题, 0分)

二 多选题 (共0题, 0分)

三 填空题 (共0题, 0分)

设置试卷结构

选择组卷模板

随机组卷数量

试卷标题

满分 分

试卷难度

易

题目序号 ☐ 连续编号 ☒ 按题型编号

单选题

总分 分

题型说明

从题库选题 / 0

满分 0, 当前总分 0

☐ 同时保存为组卷模板

保存

(2) 跨题库组卷支持手动组卷模式

新建考试

完成

新建试卷20250907153555

题目序号

☐ 连续编号

☒ 按题型编号

题型设置

☒ 按题型归类

☐ 不按题型归类

试卷难度

易

新建分卷

添加题目

单选题

多选题

填空题

判断题

简答题

更多

智能导入

选题

题量 0，总分 0.0

批量操作

点击题型按钮添加题目

3.1.2、试卷查重

试卷查重需要先在高级设置中设置查重模式以及查重范围，查重模式包括系统统一查重、教师自定义查重两种方式，支持按照学期、近几年、是否发布过考试等条件进行过滤；

试卷管理 / 高级设置

保存

返回

试卷查重：☒

设置阈值(%)：

重复度不得超过阈值(%)：

查重模式：☐ 系统统一查重 ☒ 教师自定义查重

试卷查重超限通知：☒

超限通知间隔天数：

超限通知内容：

试卷创建数量预警：☒

试卷所属学期：

试卷创建个数：

预警间隔天数：

试卷管理

组卷

导出试卷列表

查看批量组卷任务

高级设置

试卷分类

题库名称

所属院系

请选择教务课程

学期名称

封存状态

开课院系

开始时间

结束时间

试卷相似度大于%

输入试卷名称、组卷人、试卷ID查找

查询

设置查重范围

序号	试卷名称	试卷ID	学期名称	题库名称	试卷分类	教务课程名称	教务课程编码	题量	创建时间	开课院系	组卷人	相似度	发布考试次数	操作
<input type="checkbox"/> 1	<div><div>测试</div><div>随机: 1套</div></div>	465926847	2024秋季第二学期	得钱	--	--	--	--	2025-09-07 15:43:53		py001	0.0%	0	封存 预览 编辑 复制 发布考试 删除 分配管理教师 详情 答题卡 试卷查重 教学大纲 排版文件 word排版导出 下载双向细目表 题目锁定 试题分析报告
<input type="checkbox"/> 2	<div><div>周五测试</div><div>随机: 1套</div></div>	465508449	2024秋季第二学期	周五测试	--	常识随机卷	30990	--	2025-09-06 00:00:33	产品研发部	张学术	0.0%	1	封存 预览 编辑 复制 发布考试 删除 分配管理教师 详情 答题卡 试卷查重 教学大纲 排版文件 word排版导出 下载双向细目表 题目锁定 试题分析报告
<input type="checkbox"/> 3	<div><div>新建试卷</div><div>20250905191224</div></div>	465461374	2024秋季第二学期	周五测试	--	思政普通卷	32080	4	2025-09-05 19:12:43	产品研发部	超级管理员	0.0%	0	封存 预览 编辑 复制 发布考试 删除 分配管理教师 详情 答题卡 试卷查重 教学大纲 排版文件 word排版导出 下载双向细目表 题目锁定 试题分析报告
<input type="checkbox"/> 4	<div><div>周五测试</div><div>随机: 1套</div></div>	465448636	2024秋季第二学期	周五测试	--	思政普通卷	32080	--	2025-09-05 17:58:41	产品研发部	超级管理员	0.0%	0	封存 预览 编辑 复制 发布考试 删除 分配管理教师 详情 答题卡 试卷查重 教学大纲 排版文件 word排版导出 下载双向细目表 题目锁定 试题分析报告
<input type="checkbox"/> 5	<div><div>小学教育学-题库</div><div>随机: 1套</div></div>	465448634	2024秋季第二学期	小学教育学-题库	--	--	--	--	2025-09-05 17:48:20		超级管理员	0.0%	0	封存 预览 编辑 复制 发布考试 删除 分配管理教师 详情 答题卡 试卷查重 教学大纲 排版文件 word排版导出 下载双向

(1) 系统统一查重，教师点击查重的时候会自动根据设置好的续期、近几年、是否发布过考试筛选历史同课程关联的试卷作为重点查重对象，将当前试卷中的题目和历史试卷中全部的试卷中的题目进行一一对比；

(2) 教师自定义查重，支持教师自己选择重点查重对象，将当前试卷中的题目和历史试卷中全部的试卷中的题目进行一一对比；

(3) 查重结果不满足管理员设置的重重复度要求的试卷，支持系统自动发送通知；

试卷管理

组卷

导出试卷列表

查看批量组卷任务

高级设置

试卷分类

题库名称

所属院系

请选择教务课程

学期名称

封存状态

开课院系

开始时间

结束时间

试卷相似度大于%

输入试卷名称、组卷人、试卷ID查找


查询

设置查重范围

序号	试卷名称	试卷ID	学期名称	题库名称	试卷分类	教务课程名称	教务课程编码	题量	创建时间	开课院系	组卷人	相似度	发布考试次数	操作
<input type="checkbox"/> 1	<div><div>测试</div><div>随机: 1套</div></div>	465926847	2024秋季第二学期	得钱	--	--	--	--	2025-09-07 15:43:53		py001	0.0%	0	封存 预览 编辑 复制 发布考试 删除 分配管理教师 详情 答题卡 试卷查重 教学大纲 排版文件 word排版导出 下载双向细目表 题目锁定 试题分析报告
<input type="checkbox"/> 2	<div><div>周五测试</div><div>随机: 1套</div></div>	465508449	2024秋季第二学期	周五测试	--	常识随机卷	30990	--	2025-09-06 00:00:33	产品研发部	张学术	0.0%	1	封存 预览 编辑 复制 发布考试 删除 分配管理教师 详情 答题卡 试卷查重 教学大纲 排版文件 word排版导出 下载双向细目表 题目锁定 试题分析报告
<input type="checkbox"/> 3	<div><div>新建试卷</div><div>20250905191224</div></div>	465461374	2024秋季第二学期	周五测试	--	思政普通卷	32080	4	2025-09-05 19:12:43	产品研发部	超级管理员	0.0%	0	封存 预览 编辑 复制 发布考试 删除 分配管理教师 详情 答题卡 试卷查重 教学大纲 排版文件 word排版导出 下载双向细目表 题目锁定 试题分析报告
<input type="checkbox"/> 4	<div><div>周五测试</div><div>随机: 1套</div></div>	465448636	2024秋季第二学期	周五测试	--	思政普通卷	32080	--	2025-09-05 17:58:41	产品研发部	超级管理员	0.0%	0	封存 预览 编辑 复制 发布考试 删除 分配管理教师 详情 答题卡 试卷查重 教学大纲 排版文件 word排版导出 下载双向细目表 题目锁定 试题分析报告
<input type="checkbox"/> 5	<div><div>小学教育学-题库</div><div>随机: 1套</div></div>	465448634	2024秋季第二学期	小学教育学-题库	--	--	--	--	2025-09-05 17:48:20		超级管理员	0.0%	0	封存 预览 编辑 复制 发布考试 删除 分配管理教师 详情 答题卡 试卷查重 教学大纲 排版文件 word排版导出 下载双向

试卷管理 / 高级设置


保存返回

试卷查重：☒ 是 

设置阈值(%):


重复度不得超过阈值(%):

查重模式：☐ 系统统一查重 ☒ 教师自定义查重

试卷查重超限通知：☒ 是 

超限通知间隔天数:

超限通知内容:

试卷创建数量预警：☐ 是 

试卷所属学期:

试卷创建个数:

预警间隔天数:

3.1.3、试卷答题纸

支持在线创建、编辑试卷线下涂卡作答的答题纸，支持下载导出；

试卷管理										查看	导出试卷内容	查看试卷操作日志		
试卷分类	试卷名称	所属院系	请选择所在课程	学期名称	试卷状态	开放状态								
创建开始时间	创建结束时间	输入试卷名称、试卷号、试卷ID		查询										
序号	试卷名称	试卷ID	学期名称	试卷名称	试卷分类	教师课程名称	教师课程科目	题数	创建时间	开课班级	管理人	发布考试次数	操作	
1	周五测试 <small>测试1:1卷</small>	465508449	2024年秋季第二学期	周五测试	--	常理思维卷	30990	--	2025-09-06 00:00:33	产品研发部	张术学	1	试卷预览 试卷编辑 发布考试 删除 分配管理教师 详情 删除试卷大纲 删除试卷内容 word编辑导出 下载试卷内容	
2	新建试卷 <small>20250905191224</small>	4654661374	2024年秋季第二学期	周五测试	--	思政教育卷	32080	4	2025-09-05 19:12:43	产品研发部	超级管理员	0	试卷预览 试卷编辑 发布考试 删除 分配管理教师 详情 删除试卷大纲 删除试卷内容 word编辑导出 下载试卷内容	
3	周五测试 <small>测试1:1卷</small>	465448636	2024年秋季第二学期	周五测试	--	思政教育卷	32080	--	2025-09-05 17:58:41	产品研发部	超级管理员	0	试卷预览 试卷编辑 发布考试 删除 分配管理教师 详情 删除试卷大纲 删除试卷内容 word编辑导出 下载试卷内容	
4	小学教育学-题库 <small>测试1:1卷</small>	465448634	2024年秋季第二学期	小学教育学-题库	--	--	--	--	2025-09-05 17:58:39	--	超级管理员	0	试卷预览 试卷编辑 发布考试 删除 分配管理教师 详情 删除试卷大纲 删除试卷内容 word编辑导出 下载试卷内容	
5	8.22测试 <small>测试1:10卷</small>	465337344	2024年秋季第二学期	8.22测试	--	测试	jd001	--	2025-09-05 15:54:03	土木学院	超级管理员	0	试卷预览 试卷编辑 发布考试 删除 分配管理教师 详情 删除试卷大纲 删除试卷内容 word编辑导出 下载试卷内容	
6	周五测试 <small>测试1:10卷</small>	465337195	2024年秋季第二学期	周五测试	--	思政教育卷	32080	--	2025-09-05 15:53:54	产品研发部	超级管理员	0	试卷预览 试卷编辑 发布考试 删除 分配管理教师 详情 删除试卷大纲 删除试卷内容 word编辑导出 下载试卷内容	
7	周五测试 <small>测试1:2卷</small>	464914499	2024年秋季第二学期	周五测试	--	思政教育卷	32080	--	2025-09-04 20:16:16	产品研发部	超级管理员	0	试卷预览 试卷编辑 发布考试 删除 分配管理教师 详情 删除试卷大纲 删除试卷内容 word编辑导出 下载试卷内容	
8	小学教育学-题库 <small>测试1:2卷</small>	464914475	2024年秋季第二学期	小学教育学-题库	--	--	--	--	2025-09-04 20:16:13	--	超级管理员	0	试卷预览 试卷编辑 发布考试 删除 分配管理教师 详情 删除试卷大纲 删除试卷内容 word编辑导出 下载试卷内容	
9	周五测试 <small>测试1:2卷</small>	464911200	2024年秋季第二学期	周五测试	--	研究生	思政教育卷	32080	--	2025-09-04 20:08:35	产品研发部	超级管理员	0	试卷预览 试卷编辑 发布考试 删除 分配管理教师 详情 删除试卷大纲 删除试卷内容 word编辑导出 下载试卷内容
10	小学教育学-题库 <small>测试1:2卷</small>	464911168	2024年秋季第二学期	小学教育学-题库	--	研究生	--	--	2025-09-04 20:08:30	--	超级管理员	0	试卷预览 试卷编辑 发布考试 删除 分配管理教师 详情 删除试卷大纲 删除试卷内容 word编辑导出 下载试卷内容	

答题纸

8.22测试(1)答案纸

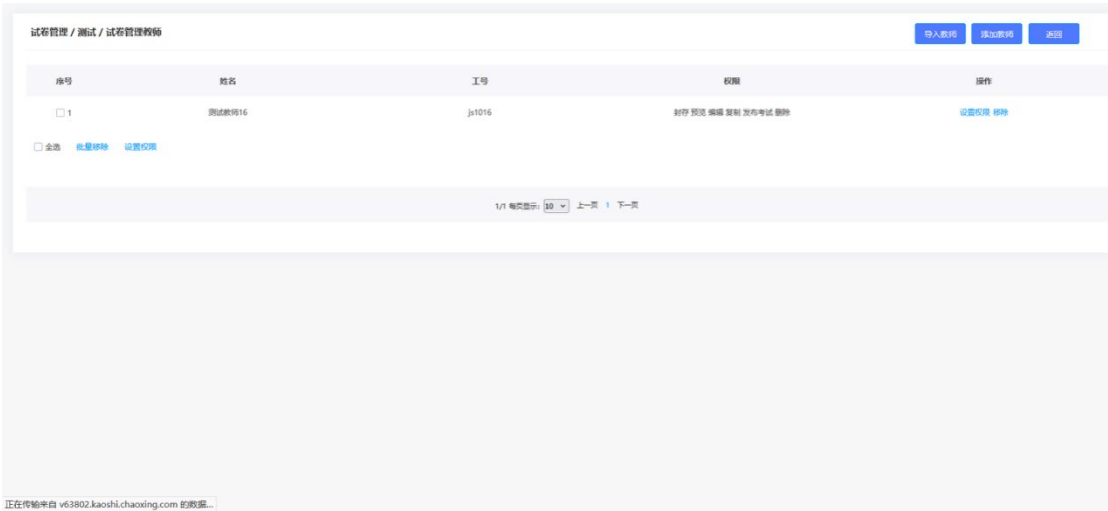
[illegible]

3.1.4、试卷分配管理教师

同题库分配管理教师，支持给不同教师设置此试卷的管理以及访问权限；包括封存、预览、编辑、复制、发布考试、删除；



每个试卷分别分配管理教师的管理权限；



3.1.5、试卷排版文件

记录试卷按照不同模版导出的记录，支持设置默认导出文件，支持批量下载；

3.2.1、选择模版导出

设置导出项内容

返回

已选择试卷: 第五期(1)

试卷信息

单位信息: 盛星考试系统

适用年级: 请选择适用年级

考核方式: 闭卷

考试时间: 分钟

任课教师: 请选择任课教师

教师课程名称: 常设随机题

类 型: A 卷

考试学期: 2024年秋季第二学期

考试类型: 正考

教师课程性质: 教师课程性质

页头说明:
请输入页头说明

页尾说明:
请输入页尾说明

考生须知
标题:
考生须知:

3.2.2、批量导出

Word 排版文件导出记录，支持按照教师导出的文件进行打包下载，同时也支持按每一个单独文件下载；

返回

试卷详情

一 单选题 (共10题, 30分)

1 (3分) 教师运用实物与教具进行示范实验...

2 (3分) 通过对儿童的日记、作文、绘画等...

3 (3分) 发生多人伤亡的突发事件时, 现场...

4 (3分) 以下哪位国家领导人执政期间聚焦...

5 (3分) 心理健康咨询的主要工作对象是各...

6 (3分) 对于酒精中毒者, 应避免 ()

7 (3分) 课外活动的组织形式不包括 ()

8 (3分) 关于思维活动的特点, 说法错误的是...

9 (3分) 少年队队礼应当 ()

10 (3分) 目前我国开设的语文、数学、英...

二 多选题 (共5题, 30分)

1 (6分) 女士标准站姿中手位有 ()

2 (6分) 幼儿园特色教育活动环境的作用则...

3 (6分) 思维的智力操作过程包括 ()

4 (6分) 我国社会主义学校师生关系的基本...

5 (6分) 学校德育的功能可概括为 ()

小学教育学-题库(1)

总题量 20, 总分值 100

试卷结构分析

导出试卷

显示答案

Ti 格式

word 标准格式

word 排版格式

Excel 格式

一、 单选题 (共10题, 30分)

题型说明: 单选题

1.(单选题, 3分)
教师运用实物与教具进行示范实验, 指导学生获取知识的教学方法是 ()

A. 练习法

B. 演示法

C. 实验法

D. 发现法

2.(单选题, 3分)
通过对儿童的日记、作文、绘画等各种作业的分析了解分析儿童的教育研究方法是 ()

A. 行为分析法

B. 文献分析法

C. 作品分析法

moooc2-ans.chaoxing.com/moooc2-ans/exam/lookpaper?clazzid=126760720&courseid=254970663&out=1&cp=388468276&paperid=465448635&qbanksystem=1&qbankbackurl=http://v63802.kaoshi.chaoxing.com/kssjgl/bjZjSuccess&_l=0&_e=0&_d=0#

设置导出项内容

关闭

已选择试卷：小学教育学 第411

试卷信息

单位信息：超星考试系统

适用年级：请输入适用年级

考核方式：闭卷

考试时间：分钟

类 型：A卷

考试学期：2024秋季第二学期

页头说明：
请输入页头说明

页尾说明：
请输入页尾说明

考生须知

标题：

内容：
1. 姓名、学号、专业、班级必须填写在表格线内指定位置。
2. 请考生仔细阅读，黄色标底或蓝色标底可在试卷上作答，蓝色标底可在草稿纸上作答，黄色标底可在草稿纸上作答。
3. 请考生仔细阅读，黄色标底或蓝色标底可在试卷上作答，蓝色标底可在草稿纸上作答，黄色标底可在草稿纸上作答。

试卷管理

试卷排版模板...

表格分界线 ☐ 不显示 ☒ 实线 ☐ 虚线

试题卷 试题头部信息设置 ☐ 不带表格 ☒ 带表格

设置总行数：3

设置单元格：4

第1空：请选择

名称：

第2空：请选择

名称：

设置单元格：4

第1空：请选择

名称：

第2空：请选择

名称：

设置单元格：4

第1空：请选择

名称：

第2空：请选择

名称：

表格边框线 ☒ 显示 ☐ 不显示

设置导出内容

答题卡 ☒ 导出答题卡

导出附件 ☒ 导出附件

导出答案 ☒ 导出试题答案

导出分析 ☒ 导出试卷分析

设置导出文件格式

导出格式 ☒ 导出Word格式 ☐ 导出PDF格式

3.2.3、题目文本内容选项导出

线下考试导出试卷-选择排版，单选题、多选题及复合题小题（单多选）的选项支持按文本内容显示。

题目选项的三种显示模式：

- （1）默认显示：一行显示两个选项，可能存在学生会看漏选项内容的情况。
- （2）单行显示：一行显示一个选项，当选项内容少时，会存在浪费纸张的情况。
- （3）按文本内容显示：用户设置字数限制，当有一个选项内容超出设置的字数时，该题将单行显示选项。

排版导出的模板中 题目选项勾选【按文本内容显示】；

题型说明

☐ 显示题型说明

题目字体

Times New Ro...

题目字号

小四

题目选项

☐ 默认显示

☐ 单行显示

☒ 按文本内容显示

题目编号

☐ 按题型编号

☐ 连续编号

☒ 按试卷题目编号

行间距模式

☒ 默认

☐ 固定值

行间距

1

页眉页脚

页眉页脚

☒ 页码设置

☐ 显示在页头

☒ 显示在页脚

☒ 只显示第_页

☐ 显示共_页, 第_页

☐ 页眉设置

☒ 居左

☐ 居中

☐ 居右

请输入页眉说明

☒ 页脚设置

☒ 居左

☐ 居中

☐ 居右

☒ 默认

☐ 奇数页显示

☐ 偶数页显示

导出试卷-选择 word 排版导出-选择对应模板-设置显示的字数限制;

页眉页脚

页脚说明:

请输入页脚说明

试题部分

按文本内容显示: 文本字数超过 12 单行显示, 默认两列显示

按题型设置作答区域

填空题: 1 行

简答题: 5 行

论述题: 5 行

名词解释: 1 行

计算题: 1 行

分录题: 1 行

新闻阅读理解: 1 行

资料题: 1 行

口述题: 1 行

其他: 1 行

设置页尾说明显示区域

设置最后一道题题隔: 1 行

取消

确定

3.3、试卷审批流管理

试卷创建之后需要进行审批，需要管理员端开启此审批流程开关，开启后所有教师创建的试卷都需要进行审批才可以发布考试，另外，在管理员端审批流程最大支持设置三级审批，可以自定义审批人；

3.3.1、教师提交试卷审批

试卷管理 / 提交审批

提交审批

* 试卷名称: 测试

* 审批说明: 输入审批说明

课程大纲: 上传文件

审核名称: 一级审核

审核级别: 一级审核

* 审批人: 添加审批人

提交

添加审核人员

所属院系

搜索

超超曹德亮

李智广

曾小星

李智广2323

李智然

陈苏凡

陈超

罗杰

林炳超

丁唯

张博

考试曹德亮

杨永杰

彭宇康

林炳超

石磊磊

yangao

刘强

添加

确定

取消

3.3.2、查看试卷审批进度

审批人，以及提交审批的考试，可以点击查看审批进度，查看目前试卷审批的进度和状态；

试题管理											新增	导出试题列表	查看批量操作任务		
试题分类 <div></div> 题库名称 <div></div> 所属院系 <div></div> 请选择教师课程 <div></div> 学期名称 <div></div> 审批状态 <div></div> 未封存 <div></div>															
开课院系 <div></div> 创建开始时间 <div></div> 创建结束时间 <div></div> 输入试卷名称、试卷人、试题ID或题号 <div>查询</div>															
序号	试题名称	试题ID	学期名称	题库名称	试卷分类	教师课程名称	教师课程编号	题数	创建时间	开课院系	制卷人	发布考试次数	审批状态	操作	
□ 1	<div><div></div> 测试 <div>测试: 1题</div></div>	465526847	2024年秋季第二学期	题库	--	--	--	--	2025-09-07 15:40:08		py001	0	审批中	<div>删除</div> <div>刷新</div> <div>查看试卷试题</div> <div>打印</div> <div>预览</div> <div>编辑</div> <div>复制</div> <div>删除</div> <div>同步</div> <div>批量管理教师</div> <div>详情</div> <div>管理</div> <div>新建</div> <div>教学大纲</div> <div>同步文件</div> <div>word文档导出</div> <div>word文档导入</div> <div>试题分析预览</div>	
□ 2	<div><div></div> 周五测试 <div>测试: 1题</div></div>	465500448	2024年秋季第二学期	周五测试	--	常设课机考	30390	--	2025-09-06 00:00:33	产品研发部	张宇杰	1		<div>删除</div> <div>刷新</div> <div>查看试卷试题</div> <div>打印</div> <div>预览</div> <div>编辑</div> <div>复制</div> <div>删除</div> <div>同步</div> <div>批量管理教师</div> <div>详情</div> <div>管理</div> <div>新建</div> <div>教学大纲</div> <div>同步文件</div> <div>word文档导出</div> <div>word文档导入</div> <div>试题分析预览</div>	
□ 3	<div><div></div> 新建试卷20250905191224</div>	465461374	2024年秋季第二学期	周五测试	--	思政类通考	32000	4	2025-09-05 18:12:43	产品研发部	超智管理组	0		<div>删除</div> <div>刷新</div> <div>查看试卷试题</div> <div>打印</div> <div>预览</div> <div>编辑</div> <div>复制</div> <div>删除</div> <div>同步</div> <div>批量管理教师</div> <div>详情</div> <div>管理</div> <div>新建</div> <div>教学大纲</div> <div>同步文件</div> <div>word文档导出</div> <div>word文档导入</div> <div>试题分析预览</div>	
□ 4	<div><div></div> 周五测试 <div>测试: 1题</div></div>	465448036	2024年秋季第二学期	周五测试	--	思政类通考	32000	--	2025-09-05 17:58:41	产品研发部	超智管理组	0		<div>删除</div> <div>刷新</div> <div>查看试卷试题</div> <div>打印</div> <div>预览</div> <div>编辑</div> <div>复制</div> <div>删除</div> <div>同步</div> <div>批量管理教师</div> <div>详情</div> <div>管理</div> <div>新建</div> <div>教学大纲</div> <div>同步文件</div> <div>word文档导出</div> <div>word文档导入</div> <div>试题分析预览</div>	
□ 5	<div><div></div> 小学教育专业-题库 <div>测试: 1题</div></div>	465448034	2024年秋季第二学期	小学教育专业-题库	--	--	--	--	2025-09-05 17:58:39		超智管理组	0		<div>删除</div> <div>刷新</div> <div>查看试卷试题</div> <div>打印</div> <div>预览</div> <div>编辑</div> <div>复制</div> <div>删除</div> <div>同步</div> <div>批量管理教师</div> <div>详情</div> <div>管理</div> <div>新建</div> <div>教学大纲</div> <div>同步文件</div> <div>word文档导出</div> <div>word文档导入</div> <div>试题分析预览</div>	
□ 6	<div><div></div> 8.22测试 <div>测试: 10题</div></div>	465337344	2024年秋季第二学期	8.22测试	--	测试	js001	--	2025-09-05 15:54:03	土木学院	超智管理组	0		<div>删除</div> <div>刷新</div> <div>查看试卷试题</div> <div>打印</div> <div>预览</div> <div>编辑</div> <div>复制</div> <div>删除</div> <div>同步</div> <div>批量管理教师</div> <div>详情</div> <div>管理</div> <div>新建</div> <div>教学大纲</div> <div>同步文件</div> <div>word文档导出</div> <div>word文档导入</div> <div>试题分析预览</div>	
□ 7	<div><div></div> 周五测试 <div>测试: 10题</div></div>	465337195	2024年秋季第二学期	周五测试	--	思政类通考	32000	--	2025-09-05 15:53:54	产品研发部	超智管理组	0		<div>删除</div> <div>刷新</div> <div>查看试卷试题</div> <div>打印</div> <div>预览</div> <div>编辑</div> <div>复制</div> <div>删除</div> <div>同步</div> <div>批量管理教师</div> <div>详情</div> <div>管理</div> <div>新建</div> <div>教学大纲</div> <div>同步文件</div> <div>word文档导出</div> <div>word文档导入</div> <div>试题分析预览</div>	
□ 8	<div><div></div> 周五测试 <div>测试: 2题</div></div>	464914499	2024年秋季第二学期	周五测试	--	思政类通考	32000	--	2025-09-04 20:16:16	产品研发部	超智管理组	0		<div>删除</div> <div>刷新</div> <div>查看试卷试题</div> <div>打印</div> <div>预览</div> <div>编辑</div> <div>复制</div> <div>删除</div> <div>同步</div> <div>批量管理教师</div> <div>详情</div> <div>管理</div> <div>新建</div> <div>教学大纲</div> <div>同步文件</div> <div>word文档导出</div> <div>word文档导入</div> <div>试题分析预览</div>	
□ 9	<div><div></div> 小学教育专业-题库 <div>测试: 2题</div></div>	464914475	2024年秋季第二学期	小学教育专业-题库	--	--	--	--	2025-09-04 20:16:13		超智管理组	0		<div>删除</div> <div>刷新</div> <div>查看试卷试题</div> <div>打印</div> <div>预览</div> <div>编辑</div> <div>复制</div> <div>删除</div> <div>同步</div> <div>批量管理教师</div> <div>详情</div> <div>管理</div> <div>新建</div> <div>教学大纲</div> <div>同步文件</div> <div>word文档导出</div> <div>word文档导入</div> <div>试题分析预览</div>	
□ 10	<div><div></div> 周五测试 <div>测试: 2题</div></div>	464911200	2024年秋季第二学期	周五测试	--	研究生	思政类通考	32000	--	2025-09-04 20:08:35	产品研发部	超智管理组	0		<div>删除</div> <div>刷新</div> <div>查看试卷试题</div> <div>打印</div> <div>预览</div> <div>编辑</div> <div>复制</div> <div>删除</div> <div>同步</div> <div>批量管理教师</div> <div>详情</div> <div>管理</div> <div>新建</div> <div>教学大纲</div> <div>同步文件</div> <div>word文档导出</div> <div>word文档导入</div> <div>试题分析预览</div>

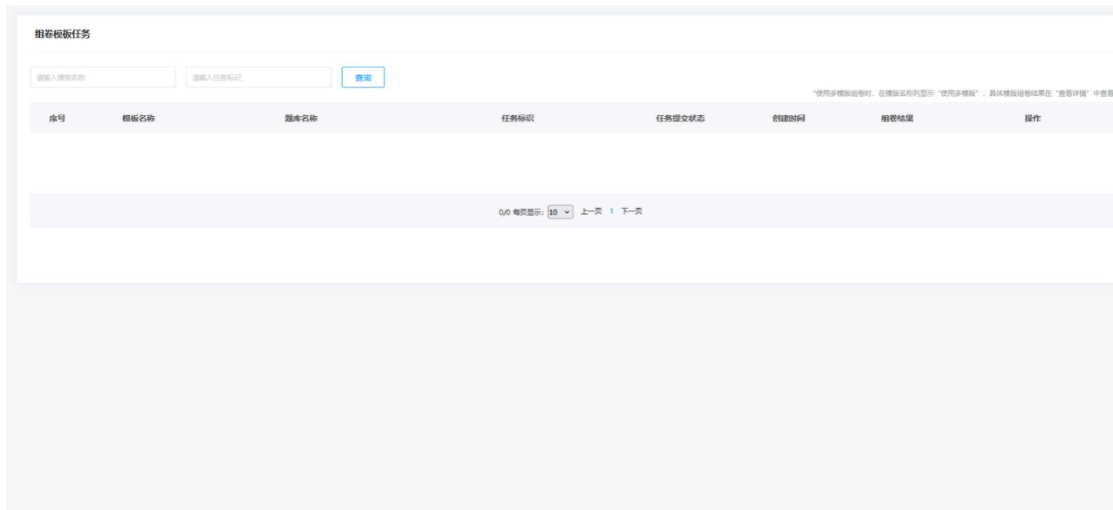


3.4、智能组卷管理

支持设置智能组卷方式生成模版，不同题库按照同一个规则批量进行组卷；

3.4.1、智能组卷任务列表

此列表用来查看目前所有按照智能组卷模版正在组卷的任务状态（后台菜单单独可在功能菜单管理进行配置，智能组卷任务列表：`/kssjgl/taskPageQuery`，也可联系本地项目经理或者客服进行配置）



四、线上考试管理

4.1 按考试巡考

教师端可在考试管理模块查看该教师自己发布的考试和将自己设为监考/监考的所有考试，包含线上，线下两种考试形式，以列表形式呈现。针对已发布的考试可以进行查看考试详情、管理考生、在线监考、批阅（普通批阅，流水批阅），管理监考老师、管理批阅教师，证书设置，以及删除考试等操作。同时支持导出考试成绩，考试附件，考试，考试批阅留痕答题纸，监考列表，监考详情等操作可用于数据分析及数据存档。

考试管理

发布考试

考试状态

批阅状态

考试形式

通知状态

通知形式

草稿名称

考试发放方式

院系

考试批次

考试场次

输入考试名称/考试场次

输入试卷名称/试卷ID查找

开始时间

结束时间

输入考试时长查找

输入课程名称/课程编号查找

查询

共11场考试

设置查看痕

<input type="checkbox"/>	序号	考试名称	试卷名称	教师名称	教师账号	院系名称	操作
<input type="checkbox"/>	1	7.17	预览 7.17	张宇杰	1378589179	产品研发部	详情 批阅
<input type="checkbox"/>	2	测试分卷批阅11	测试分卷批阅11	超级管理员	cxsadmingYU	-	详情 批阅
<input type="checkbox"/>	3	23213213	6.7 正式—试卷答案纸-提交批阅-副本	超级管理员	cxsadmingYU	-	详情 批阅
<input type="checkbox"/>	4	0516流程-副本	0516流程-副本	超级管理员	cxsadmingYU	-	详情 批阅
<input type="checkbox"/>	5	随机组建设答案纸	预览 随机组建设答案纸	超级管理员	cxsadmingYU	-	详情 批阅
<input type="checkbox"/>	6	随机组建设答案纸-副本	预览 随机组建设答案纸-副本	超级管理员	cxsadmingYU	-	详情 批阅
<input type="checkbox"/>	7	新建试卷20240426175116-副本	新建试卷20240426175116-副本	超级管理员	cxsadmingYU	-	详情 批阅
<input type="checkbox"/>	8	随机组建设答案纸-副本-副本	预览 随机组建设答案纸-副本-副本	超级管理员	cxsadmingYU	-	详情 批阅
<input type="checkbox"/>	9	新建试卷20240506115401	新建试卷20240506115401	超级管理员	cxsadmingYU	-	详情 批阅
<input type="checkbox"/>	10	0412主观题全题型-副本	0412主观题全题型-副本	超级管理员	cxsadmingYU	-	详情 批阅

☐ 全选

导出

删除

批量监考

批量修改考试设置

10/11 每页显示: 10

上一页

2

下一页

考试管理

发布考试

考试状态

批阅状态

考试形式

通知状态

通知形式

草稿名称

考试发放方式

院系

考试批次

考试场次

输入考试名称/考试场次

输入试卷名称/试卷ID查找

开始时间

结束时间

输入考试时长查找

输入课程名称/课程编号查找

查询

共11场考试

设置查看痕

<input type="checkbox"/>	序号	考试名称	试卷名称	教师名称	教师账号	院系名称	操作
<input type="checkbox"/>	1	7.17	预览 7.17	张宇杰	1378589179	产品研发部	详情 批阅
<input type="checkbox"/>	2	测试分卷批阅11	测试分卷批阅11	超级管理员	cxsadmingYU	-	详情 批阅
<input type="checkbox"/>	3	23213213	6.7 正式—试卷答案纸-提交批阅-副本	超级管理员	cxsadmingYU	-	详情 批阅
<input type="checkbox"/>	4	0516流程-副本	0516流程-副本	超级管理员	cxsadmingYU	-	详情 批阅
<input type="checkbox"/>	5	随机组建设答案纸	预览 随机组建设答案纸	超级管理员	cxsadmingYU	-	详情 批阅
<input type="checkbox"/>	6	随机组建设答案纸-副本	预览 随机组建设答案纸-副本	超级管理员	cxsadmingYU	-	详情 批阅
<input type="checkbox"/>	7	175116-副本	新建试卷20240426175116-副本	超级管理员	cxsadmingYU	-	详情 批阅
<input type="checkbox"/>	8	随机组建设答案纸-副本-副本	预览 随机组建设答案纸-副本-副本	超级管理员	cxsadmingYU	-	详情 批阅
<input type="checkbox"/>	9	115401	新建试卷20240506115401	超级管理员	cxsadmingYU	-	详情 批阅
<input type="checkbox"/>	10	副本	0412主观题全题型-副本	超级管理员	cxsadmingYU	-	详情 批阅

☐ 全选

导出

删除

批量监考

批量修改考试设置

10/11 每页显示: 10

上一页

2

下一页

导出成绩

导出考试

导出附件

监考列表

监考详情

导出批阅留痕答案纸

导出考试答案纸

导出空白试卷和考试答案纸

4.1.1 发布考试

考试发布管理可以对考试过程进行各项参数设置，包括考试发放对象、基本信息设置、防作弊设置、高级设置和考试须知，考试通知发放。

考试管理 / 发布考试

返回

下一步

线下考试:

考试名称:

试卷名称:

考试发放对象:

从网络教学课程按数字选择学生: 按教学班分组

从学生库添加

从网络教学课程添加

从教师课程添加

从非教师课程添加

- (1) 设置考试形式：线上考试/线下考试 默认显示线上考试。
- (2) 设置考试名称：该设置为选填，用户如果不填写，默认获取试卷名称。
- (3) 设置考试发放对象：

按网络课程班级分别发放考试：勾选后 选择发放对象只能通过网络课程中/本地网络课程中添加考生。

从网络课程按教学班选择学生，按教学班分组：勾选后 从网络课程添加/本地网络课程中添加考生 按照网络课程教学班给学生自动分组。

- ① 从学生库添加：从该单位基础学生库选择考生添加。
- ② 从本地网络课程添加：如果单位做本地部署，从本地镜像泛雅平台教师空间获取教师创建的网络课程下选择考生添加。
- ③ 从网络课程添加：从教师空间获取教师创建的网络课程下选择考生添加。
- ④ 从教务课程添加：从已经对接的教务选课数据下选择考生添加。
- ⑤ 从排考课程添加：从已经对接的排考数据下选择考生添加。

The image contains two screenshots of a web interface titled 'Exam Management / Release Exam'. The top screenshot shows the 'Exam Release Object' section with the following options: 'Select by Network Course Class' (selected), 'Add from Student Library', 'Add from Local Network Course', 'Add from Course Selection', and 'Add from Exam Course'. The bottom screenshot shows the same interface with the 'Add from Student Library', 'Add from Local Network Course', 'Add from Course Selection', and 'Add from Exam Course' options highlighted.

(4) 考试基本设置

- ① 按时间段设置：设置本次考试的时间范围，设置考试开始时间、结束时间。
- ② 按日期循环设置：按照设定的日期范围内，每天循环开放对应考试。
- ③ 答题时长：设置本次考试考生有效的答题时长，考试时长设置范围要在考试开始结束时间范围内。
- ④ 单题限时：设置考试题目的单道题答题时长限制，所有题型统一限时。
- ⑤ 限时进入：设置本次考试开始后，考生能够最晚进入考试的时间。
- ⑥ 限时提交：设置本次考试考生最早的提交时间。

⑦ 考试批次：设置本次考试所属的考试批次。

⑧ 考试场次：设置本次考试所属的考试场次。

⑨ 作答要求：设置本次考试考前 x 分钟可以进行考前准备，学生作答支持上传的附件类型。

基本设置

考试时间：

* 按时间段设置

至

* 按日期循环

* 答题时长

120

分钟

限时提交

学生作答

10

分钟后才可交卷

限时进入

分钟后不允许参加考试

分钟后不允许提交考前申诉

选择学期

2024秋季第二学期（当前学期）

教务课程名称

请选择

考试批次

请选择

考试场次

请选择

作答要求

考前

5

分钟可以进行考前准备

学生作答支持上传附件类型（对移动端和PC同时生效）

拍照/录像

录音

上传附件

附件类型包括本地文件（包含图片、音视频、文档）、网盘文件、笔记

学生主观题作答不允许输入文本

勾选后，学生在作答简答题、论述题等主观题时将不显示输入框，只能上传附件

（5）防作弊设置和其他防作弊设置

系统提供多种防作弊手段，有效防止学生在考试过程中作弊。

① 考试过程抓拍监控：支持考试抓拍和间隔设置。系统将同时抓拍手机前、后摄像头、答题画面，监考人员可以实时查看抓拍画面。

② 考试过程切屏监控：支持切屏监控及切出考试次数限制。过程中全程监控考生的答题界面，记录考生切出页面的次数与时长，监考员可以实时查看切屏记录。

③ 考生终端设置：支持多终端考试限制，指定考试终端为客户端时，考生只能到学校机房进行考试，满足集中考试需求。

④ 禁止使用学习通低版本考试：勾选后，版本号低于 V4.1.4.25512，禁止进入考试。

⑤ 人脸识别对比不通过不允许进入考试：支持设置人脸识别对比不通过不允许进入考试，开启后进入考试将进行人脸核对，确保本人参加考试并人脸识别不通过不允许进入考试。

⑥ 退出考试强制收卷：勾选后，学生在考试过程中退出考试，系统会强制收卷。

⑦ 题目乱序：支持发放考试设置题目乱序，设置后，每位考生所收到的试卷题目顺序将打乱排列。

⑧ 选项乱序：支持发放考试设置选项乱序，设置后实现选择题的每个选项打乱排列。

防作弊设置

☐ 考试过程中抓拍监控

抓拍间隔 分钟

人脸识别对比间隔 张

☐ 考试过程中切屏控制

☐ 考试过程中截屏 次，系统 强制收卷 ⓘ

☐ 屏幕抓拍权限被占用超过 次，系统 强制收卷 ⓘ

☒ 只允许 考试 ⓘ

☐ 不允许学生未提交考试退出客户端

☐ 允许电脑考试客户端切屏

☐ 禁止学生使用 考试

☒ 禁止学生多终端考试 ⓘ

☐ 不允许考生申诉

☐ 退出考试强制收卷

☐ 人脸比对未通过不允许进入考试

☐ 题目乱序

☐ 选择题选项乱序

☐ 学生学习通考试使用自研输入法作答 ⓘ

(6) 高级设置

系统支持及格标准、重做设置、其他防作弊设置、评分设置、监考设置、查看分数权限、批阅设置、等多种高级设置功能，满足不同类型考试需求。

高级设置

及格标准

60分 (满分: 分)

重做设置

☒ 考试截止日前允许学生重做

10次

☒ 学生未达到及格分数才允许重考

☒ 学生被打回重考后未交卷,按学生被打回前的成绩作为最终成绩

☒ 学生重考保留前一次考试的作答记录

☐ 多次作答取历史最高成绩

☐ 重考时领取不同试卷

其他防作弊设置

☐ 只允许指定IP参加考试

127.0.0.1; 219.62.0.1-219.62.0.255;

☐ 允许学生通过微信端作答

☐ 学生作答过程中不允许查看上一题

☐ 学生作答时不允许整卷预览

☐ 学生作答不允许下载附件

☐ 学生作答不允许查看音频附件标题

☐ 学生电脑端作答允许使用计算器

☐ 考试全程直播

☐ 考试全程屏幕直播 (仅支持电脑客户端)

☐ 支持双向语音通话 (仅支持电脑客户端)

☐ 学生交卷 分钟后自动退出登录 (仅支持电脑客户端)

☐ 第二设备直播监考

☐ 未开启第二设备直播不允许进入考试

☐ 使用超星课堂进行第二设备直播

☐ 切屏 次通知教师

☒ 截屏 次通知教师

警告

上一步

下一步

☐ 进入考试后显示须知

☒ 考试到达截止时间后自动提交

☒ 允许学生考后查看试卷

☒ 允许学生提交后查看答案

☐ 允许学生考试时间截止后查看答案

☐ 允许学生在错题集查看错题

☐ 允许学生查看分数

☒ 允许学生查看题目对错

☐ 允许学生查看考试等级

☒ 学生作答不允许复制题干

☐ 允许学生粘贴答案

☐ 允许发放对象之外的考生凭考试码参加考试

☐ 允许学生在线报名

☐ 领取试卷需要考试码

☒ 学生作答考试需填写考试承诺书

评分设置

☐ 多选题未选全

得一半分

(不勾选时全选对才给分)

☐ 填空类题目设为主观题 (填空类题目的包括填空题、分录题、资料题, 设为主观题后需教师手动批阅)

☐ 填空题答案不区分大小写

☐ 填空题答案忽略符号 (勾选后, 答案内符号与标准答案不同也给分)

☐ 排序题按空给分 (勾选后, 每空分数将平均分配, 学生答对一空就得分。不勾选则学生全选对才给分)

监考设置

☐ 网络教务课程创建教师同步设置为监考教师

☐ 考试结束不允许监考教师查看监考

☐ 网络教务课程分配教师团队同步设置为对应监考教师

☐ 监考详情隐藏正确答案

批阅设置

☐ 匿名批阅

☐ 流水批阅快速分配, 开启

普通分配

☐ 监考教师同步设置为阅卷教师

☐ 组卷教师同步设置为阅卷教师

☐ 网络教务课程创建教师同步设置为阅卷教师

☐ 网络教务课程分配教师团队同步设置为对应批阅教师

点击 右上角“下一步”即可设置考试须知内容，系统会根据选择的试卷信息以及考试设置显示默认须知内容。

考试管理 / 发布考试

返回

下一步

线下考试:

考试名称: 默认为试卷名称

试卷: 请选择试卷

考试发放对象: ☐ 按网络教务课程班级分组发放考试
☐ 从网络教务课程按教学班选择学生, 按教学班分组
[从学生库添加](#) [从网络教务课程添加](#) [从教务课程添加](#) [从招考教务课程添加](#)

基本设置

考试时间:
☒ 按时间段设置 至
☐ 按日期循环
答题时长: 120 分钟
限时提交: 学生作答 10 分钟后才可交卷
限时进入: 分钟后不允许参加考试
 分钟后不允许提交考前申诉
选择学期: 2024秋季第二学期 (当前学期)

防作弊设置

☐ 考试过程中抓拍监控
抓拍间隔 3 分钟
人脸识别对比间隔 5 张
☐ 考试过程中切屏控制
☐ 考试过程中截屏 次, 系统 强制收卷
☐ 屏幕抓屏权限被占用超过 次, 系统 强制收卷
☒ 只允许 电脑客户端 考试
☐ 不允许学生未提交考试退出客户端
☐ 允许电脑考试客户端切屏

点击“发布”页面弹窗 是否给考生发通知入口，用户可选择是否给考试下的考生发通知的操作，点击“是”系统自动会给考试下的考生发送考试通知，学生可通过收件箱进行查看考试通知，参加考试。

考试管理 / 发布考试

返回

移动端考试须知内容

试卷名称: 8.22测试
答题时长: 120分钟
题目说明:
本试卷共包含70道题目, 其中单选题20道, 多选题50道。

当前已输入54个字符, 还可以输入946个字符。

上一步

发布

取消

考试管理 / 发布考试

返回

移动端考试须知内容

试卷名称: 8.22测试
答题时长: 120分钟
题目说明:
本试卷共包含70道题目, 其中单选题20道, 多选题50道。

当前已输入54个字符, 还可以输入946个字符。

上一步

发布

取消

提示

考试发布成功, 是否发送考试通知?

否

是

允许普通批阅列表显示监考详情：考试发布设置【考试过程中抓拍监控】，会存在批阅老师和监考老师不是同一批人，批阅教师批阅的时候看了监考详情，会角色监考教师针对学生明显作弊了，但监考教师没有进行处理，然后两边教师存在矛盾。



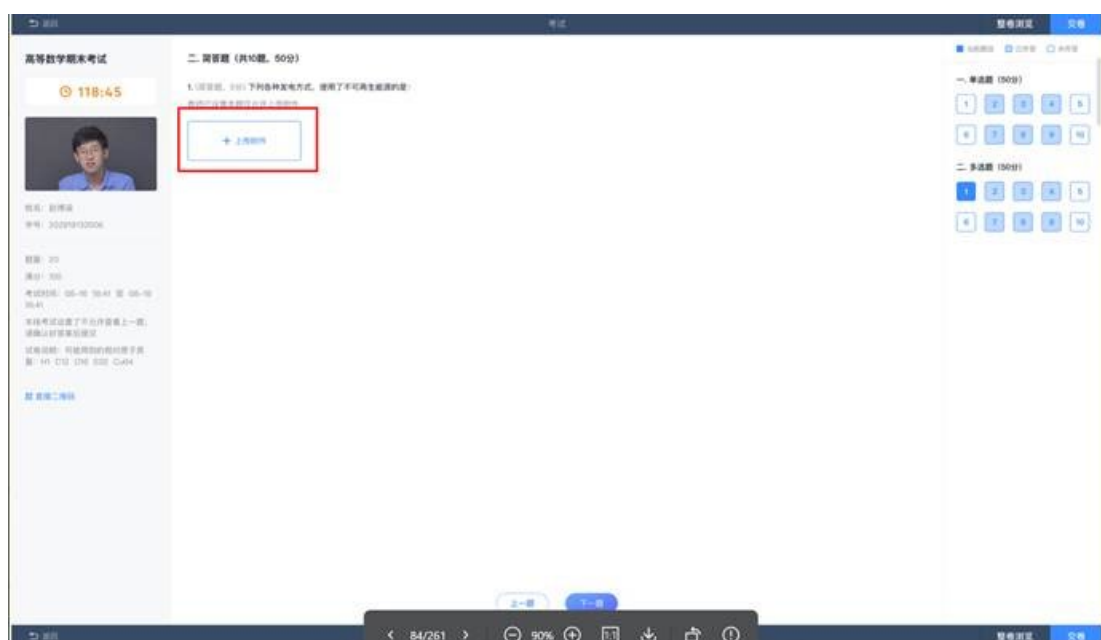
学生主观题作答不允许输入文本设置：上传附件类型和不允许输入文本设置，二者必选其一，不允许不让上传附件又不让输入文字。

(1) 如果勾选了【学生主观题作答不允许输入文本】，检查下是否有勾选上传的附件类型（拍照/录像、录音、上传附件）如果都没有则 toast 提示：请设置允许学生上传的附件类型

(2) 保存发布设置时检查下两个选项是否有必选其一，否则不能保存成功，toast 提示：请设置允许学生上传的附件类型

(3) 已发布的考试不允许修改该设置项。





多选题新增给分策略：考试发布页面“多选题选对但未选全，给一半分”策略的基础上，支持用户自定义设置多选题未选全时给分的比例。

学生作答不作任何限制如下

☐

允许学生粘贴答案

☐

允许发题对象之外的考生凭考试码参加考试

☐

允许学生在线报名

☐

领取试卷需要考试码

☒

学生作答时需填写考试承诺书 [编辑](#)

评分设置

☐ 多选题未选全

得一半分

(不勾选时全选才得分)

☐

填空题类型的题目设为主观题(填空题类型的包括填空、分答题、资料题,设为主观题后需教师手动出题)

☐

填空题答案不区分大小写

☐

填空题答案忽略符号(勾选后,答案内符号与标准答案不同也得分)

☐

排序题自动给分(勾选后,每空分数均平均分配,学生答对一空就给分。不勾选则学生全选才得分)

监考设置

☐ 网络教学课程创建教师同步设置为监考教师

☐ 考试结束不允许监考教师查看答卷

☐ 网络教学课程分配教师团队同步设置为对应监考教师

☐ 监考详情界面正确答案

批阅设置

☐ 匿名批阅

☐

流水批阅快速分配,开启

批量分配

☐

监考教师同步设置为阅卷教师

☐

组卷教师同步设置为阅卷教师

☐

网络教学课程创建教师同步设置为阅卷教师

☐

网络教学课程分配教师团队同步设置为对应批阅教师

学生作答不允许复制黏贴干

允许学生黏贴答案

允许监考对象之外的考生凭考试证码参加考试

允许学生在线报名

领取试卷需要考试码

学生作答时填写填写考试承诺书 [编辑](#)

多选题未选全 得一半分 (勾选选项, 每3分选项可得3分, 学生作答一定选项得分, 不勾选则学生全选时得分)

填空题未填完整 得一半分 答案类型的电话填空题、分录题、资料题。设为主观题后需教师手动给分)

填空题答案不正确 得固定比例分数

填空题答案不完整 按选项数量得分 输入符号与标准答案不同也得分)

排序题按选项得分 (勾选选项, 每3分选项可得3分, 学生作答一定选项得分, 不勾选则学生全选时得分)

网络教务课程创建教师同步设置为监考教师

考试结束后不允许监考教师查看监考

网络教务课程分配教师团队同步设置为对应监考教师

监考详细功能正确答案

匿名批阅

流水批阅快速分配, 开启 单选题分配

监考教师同步设置为阅卷教师

组卷教师同步设置为阅卷教师

网络教务课程创建教师同步设置为阅卷教师

网络教务课程分配教师团队同步设置为对应批阅教师

发布通知

发送对象：按层级发送

自动发通知：

通知标题：新建试卷考试通知

通知内容：

正文

默认字体

18

B

I

U

斜体

X

上标

下标

左对齐

居中对齐

右对齐

两端对齐

行距

段前

段后

项目符号

编号

链接

插入图片

插入表格

撤销

重做

试卷名称：周五测试
考试时间：2025-09-07 16:13 至 2025-09-09 16:14
答题时长：120分钟

☐ 新添加考生自动发送此通知

取消

发布

S

中

新添加的考生自动发通知

勾选后，考试发布后系统会给新添加的考生自动发送考试通知。

发布通知

发送对象：按层级发送

自动发通知：

通知标题：新建试卷考试通知

通知内容：

☐ 新添加考生自动发送此通知

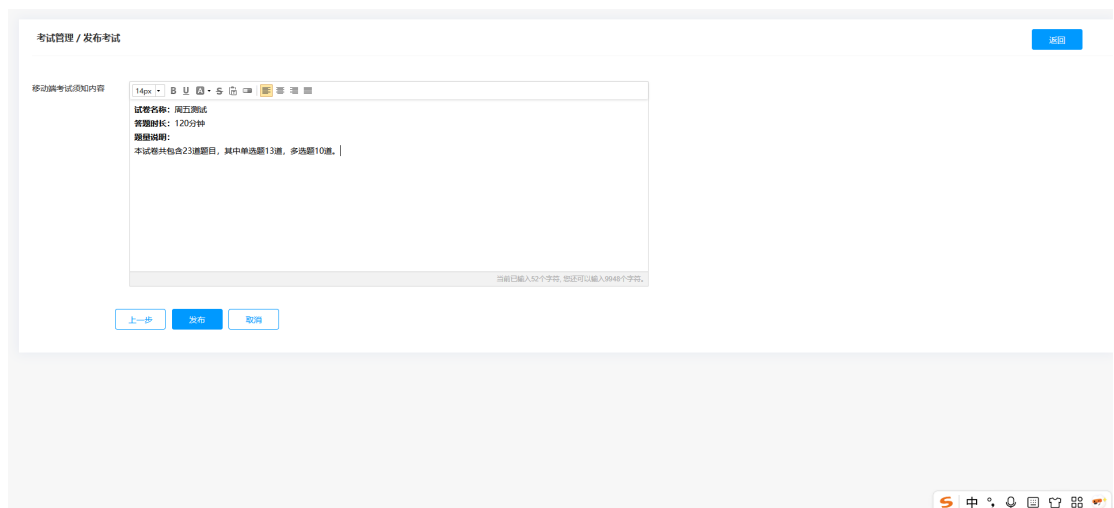
取消

发布

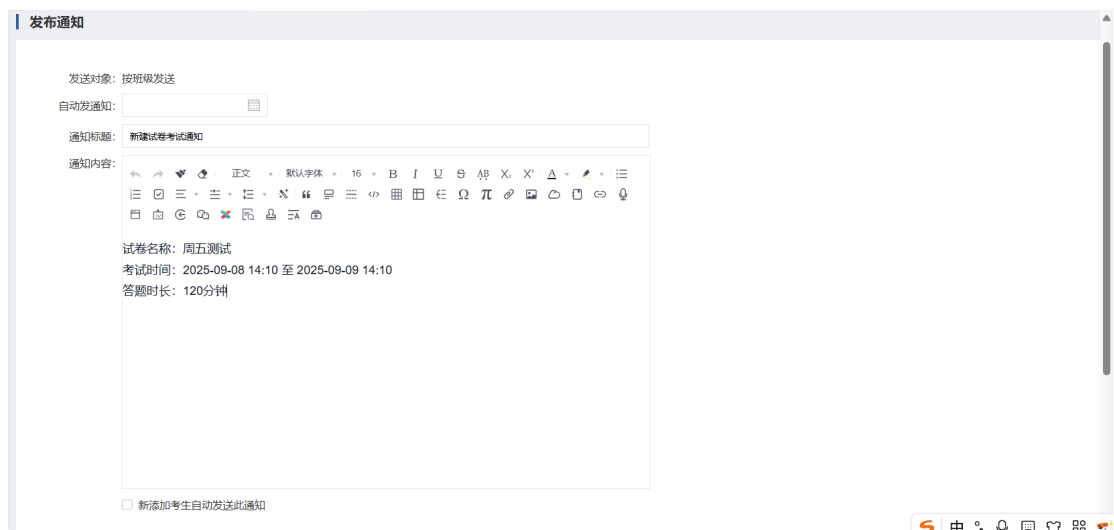
正在传输来自 noteyd.chaoxing.com 的数据...

支持自定义考试通知

支持用户自定义考试通知内容，发送后考试下所有的考生通知内容一致，均为教师输入的自定义通知内容。



考试通知支持富文本，考生通知中支持给文本样式设置以及支持在富文本中插入图片以及附件。



4.1.3 发送考试须知

考试发布支持给学生发送考试须知，支持设置移动端考试须知，pc 端考试须知内容，并支持设置自定义考试须知内容。

系统默认考试须知：系统根据考试终端判断，移动端、pc 端考试须知内容显示。

考试管理 / 发布考试

PC端考试须知内容

14px

B U I A S

富文本编辑器

试卷名称: 新建试卷20240809203358
答题时长: 120分钟
题目说明:
本试卷共包含1道题目, 其中简答题1道。

当前已输入57个字符, 您还可以输入3943个字符。

移动端考试须知内容

字号

B U I A S

富文本编辑器

试卷名称: 新建试卷20240809203358
答题时长: 120分钟
题目说明:
本试卷共包含1道题目, 其中简答题1道。

当前已输入57个字符, 您还可以输入3943个字符。

自定义考试须知：发布后，单位下所有考试均显示自定义的考试须知内容，不分终端。

移动端考试须知内容:

14px

B U I A S

富文本编辑器

答题时长: 120分钟
题目说明:
本试卷共包含3道题目, 其中单选题2道, 填空题1道。
试卷名称: 数学期末考试

当前已输入51个字符, 您还可以输入3948个字符。

PC端考试须知内容:

字号

B U I A S

富文本编辑器

答题时长: 120分钟
题目说明:
本试卷共包含3道题目, 其中单选题2道, 填空题1道。
试卷名称: 数学期末考试

字数统计

取消

预览

保存

4.1.4 考生管理

支持对已发布的考试--考生进行管理，添加考生，移除考生，发送人脸识别通知，发送通知，发送证书，查看已发送的通知，查看考生回收站等操作，并支持按照学生组织架构（院系，专业，班级）检索学生。

考试管理 / 医药商品基础2024-2025学年下学期期末考试 / 考生管理

返回

试卷名称: 医药商品基础2024-2025学年下学期期末考试

考试批次: 2024-2025学年第2学期期末考试

考试场次:

考试码: t2088735 | 考试状态: 已结束 | 总人数: 50人

发送人脸采集通知 发送考试通知 已发放考试通知

采集状态院系专业班级输入姓名/账号查询

<input type="checkbox"/>	序号	姓名	学号	院系	专业	班级	组别	来源	操作
<input type="checkbox"/>	1	梅	202402100150	康复技术系	中药学	中药学2401班		从教务课程添加	发通知 移除 更改学生信息
<input type="checkbox"/>	2	洪	202402100149	康复技术系	中药学	中药学2401班		从教务课程添加	发通知 移除 更改学生信息
<input type="checkbox"/>	3	王	202402100148	康复技术系	中药学	中药学2401班		从教务课程添加	发通知 移除 更改学生信息
<input type="checkbox"/>	4	王	202402100147	康复技术系	中药学	中药学2401班		从教务课程添加	发通知 移除 更改学生信息
<input type="checkbox"/>	5	梅	202402100146	康复技术系	中药学	中药学2401班		从教务课程添加	发通知 移除 更改学生信息
<input type="checkbox"/>	6	王	202402100145	康复技术系	中药学	中药学2401班		从教务课程添加	发通知 移除 更改学生信息
<input type="checkbox"/>	7	王	202402100144	康复技术系	中药学	中药学2401班		从教务课程添加	发通知 移除 更改学生信息
<input type="checkbox"/>	8	王	202402100143	康复技术系	中药学	中药学2401班		从教务课程添加	发通知 移除 更改学生信息

考生管理--添加考生：支持通过 手动添加，批量导入，从本地网络课程中添加，从网络课程中添加，从教务课程中添加考生。

考试管理 / 周五测试考试 / 考生管理

添加返回

试卷名称: 周五测试

考试批次:

考试场次:

考试码: t8768311 | 考试状态: 进行中 | 总人数: 0人

发送人脸采集通知 发送考试通知 已发放考试通知

采集状态院系专业班级输入姓名/账号查询

输入分组名称

<input type="checkbox"/>	序号	姓名	学号	院系	专业	班级	组别	来源	照片
--------------------------	----	----	----	----	----	----	----	----	----

考生管理--发送人脸识别采集通知：支持设置人脸采集链接的有效时间，设置人脸采集内容。

考试管理 / 周五测试考试 / 考生管理

添加返回

试卷名称: 周五测试

考试批次:

考试场次:

考试码: t8768311 | 考试状态: 进行中 | 总人数: 1人

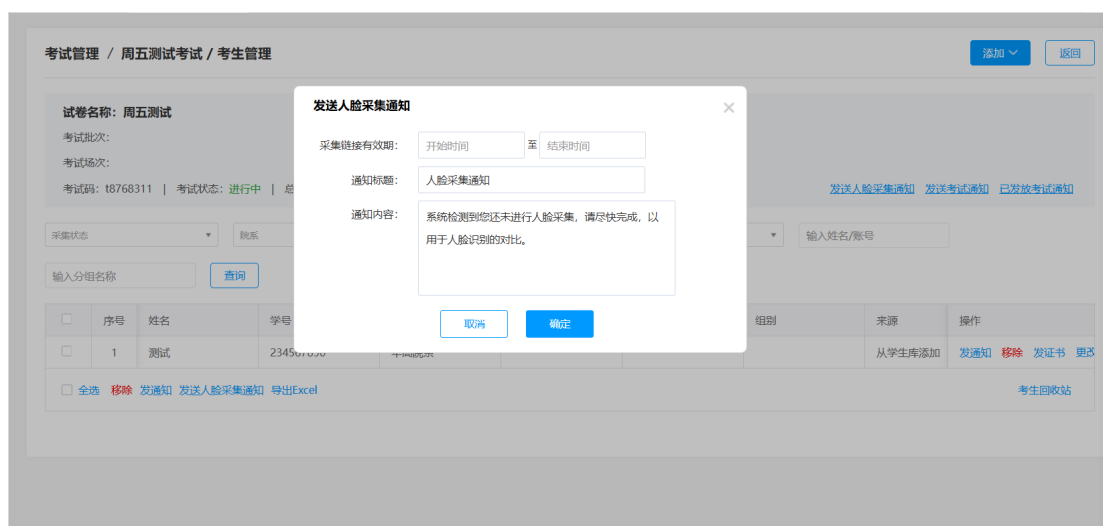
发送人脸采集通知 发送考试通知 已发放考试通知

采集状态院系专业班级输入姓名/账号查询

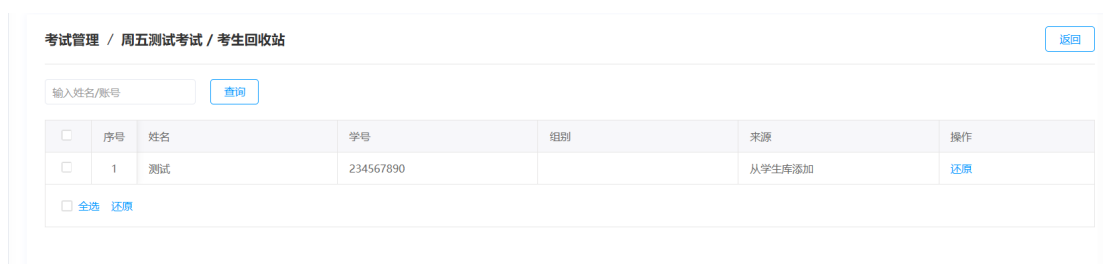
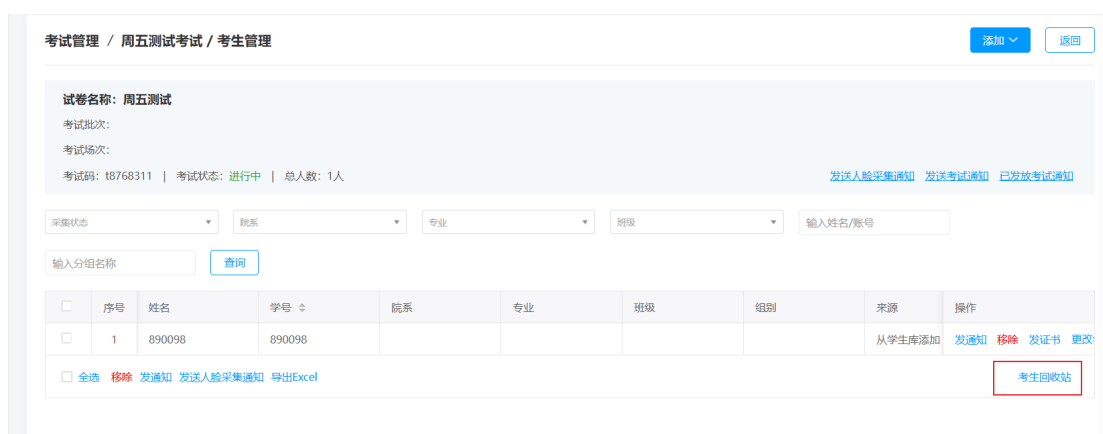
输入分组名称

<input type="checkbox"/>	序号	姓名	学号	院系	专业	班级	组别	来源	操作
<input type="checkbox"/>	1	测试	234567890	华高院系				从学生库添加	发通知 移除 发证书 更改

☐ 全选 ☐ 移除 发通知 发送人脸采集通知 导出Excel 考生回收站



考生管理--考生回收站：支持查看已移除的考生，针对已移除的考生支持还原操作。



考生管理--查看已发送通知：支持查看已发送通知功能，查看已读通知人数，未读通知人数并支持导出。

考试管理 / 周五测试考试 / 考生管理

添加

返回

试卷名称: 周五测试

考试批次:

考试场次:

考试码: t8768311 | 考试状态: 进行中 | 总人数: 1人

发送人脸采集通知

发送考试通知

已发放考试通知

采集状态

院系

专业

班级

输入姓名/学号

输入分组名称

查询

<input type="checkbox"/>	序号	姓名	学号	院系	专业	班级	组别	来源	操作
<input type="checkbox"/>	1	890098	890098					从学生库添加	<div>发通知</div> <div>移除</div> <div>发证书</div> <div>更改</div>
<div><input type="checkbox"/> 全选</div> <div>移除</div> <div>发通知</div> <div>发送人脸采集通知</div> <div>导出Excel</div>									<div>考生回收站</div>

考试管理 / 周五测试考试 / 通知列表

返回

试卷名称: 周五测试

请输入通知标题搜索

查询

通知

1

新建试卷考试通知

撤回

0 / 1

09-07 (星期日) 23:27

已读 未读

返回

请输入接收人查找

筛选

导出EXCEL

序号	接收人	读取时间	院系	专业	班级
1	890098	--			

加载更多

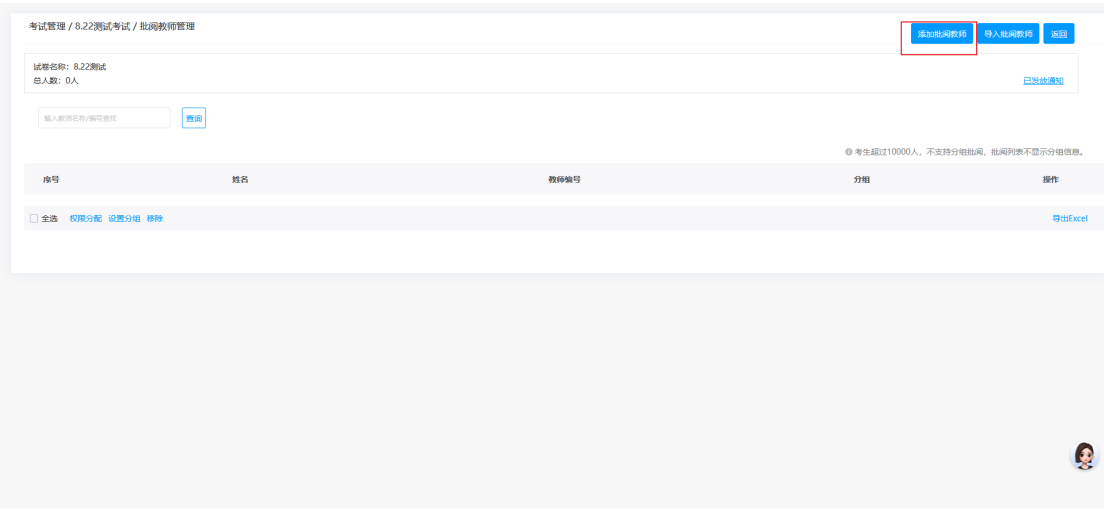
4.1.5 阅卷教师管理

教师端仅对自己发布的考试有批阅教师设置权限

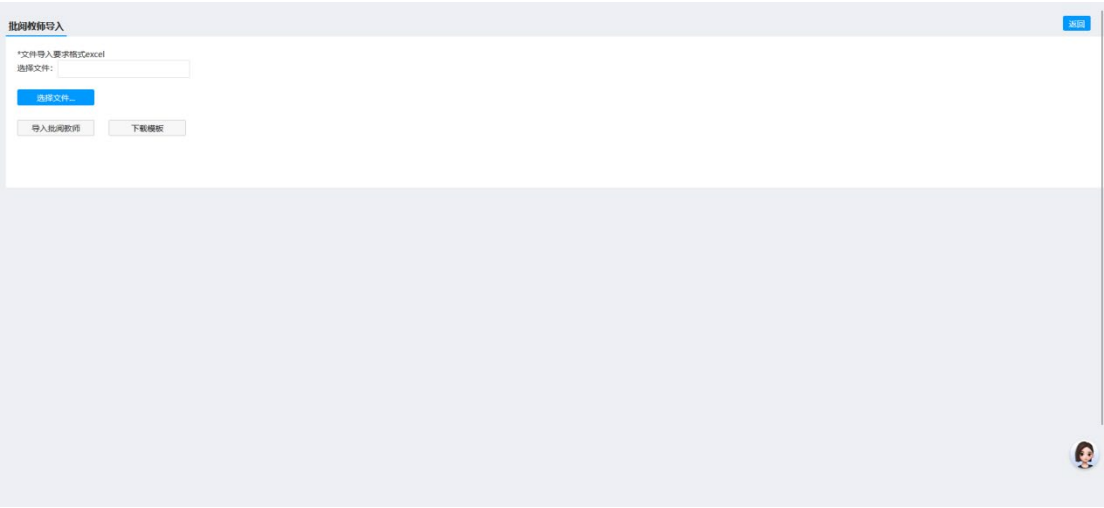
用于管理批阅教师，支持手动添加以及批量导入两种方式，手动添加支持从教师库中选择教师进行添加，批量导入根据下载的模版按照模版中字段填写，上传文件即可。支持批阅教师权限设置，支持给已结束的考试批阅教师发送批阅通知。

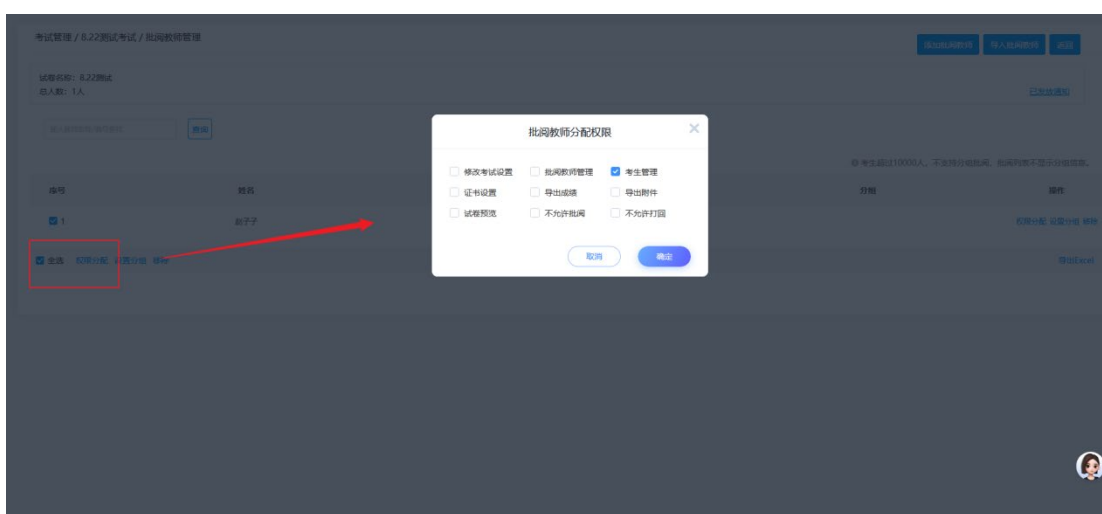
（1）添加批阅教师

手动添加批阅教师



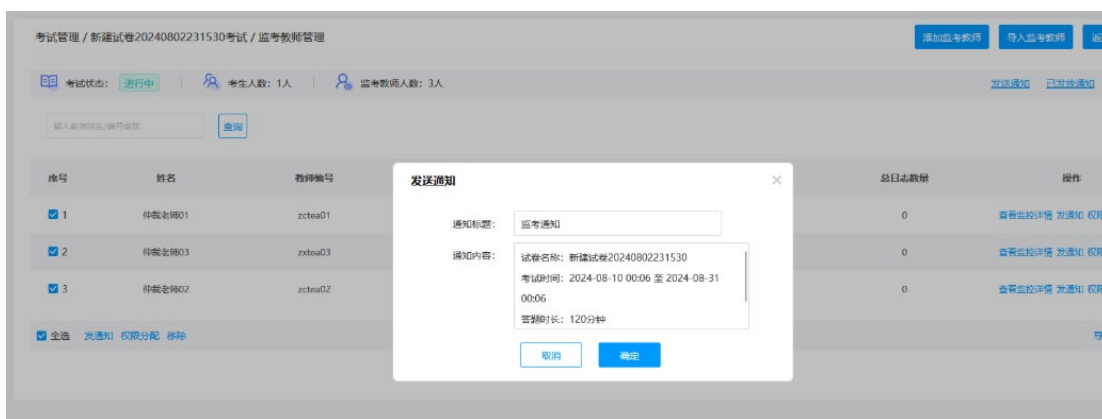
批量导入批阅教师

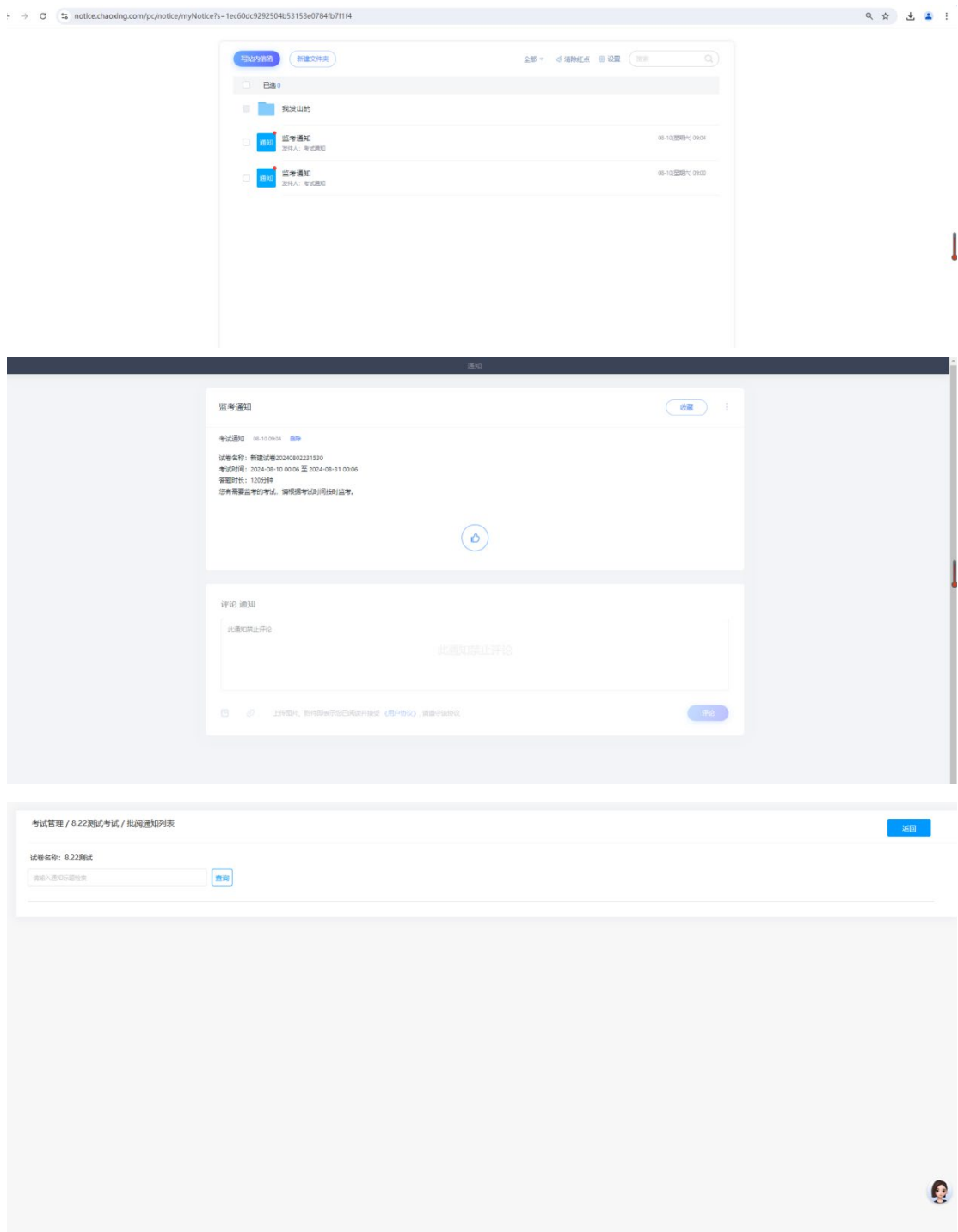




(3) 批阅教师发通知

对于已发布的考试支持给批阅教师发送通知。已结束的考试，支持给批阅教师进行发送批阅通知，已发送的批阅通知支持撤回。





4.1.6 在线监考

(1) 在线监考

监考教师--在考试列表--可以查看需要监考的学生列表，支持分组监考，抓拍监控，异常分析，留言板，申诉管理，查看考生详情，给考生延时，发送提醒以及监考教师数据导出等操作。

考试管理

发布考试

考试状态

应用状态

考试形式

通知状态

通知形式

学期名称

考试发布方式

院系

考试批次

考试场次

输入考试名称/考试场次

输入试卷名称/试卷ID查找

开始时间

结束时间

输入考试时长查找

输入课程名称/课程编号查找

查询

共14场考试

设置查看项

<input type="checkbox"/>	序号	考试名称	试卷名称	教师名称	教师账号	院系名称	操作
<input type="checkbox"/>	1	周五测试	修改 周五测试	py001	py1	-	详情 监考 批阅 删除
<input type="checkbox"/>	2	周五测试	修改 周五测试	py001	py1	-	详情 监考 批阅 删除
<input type="checkbox"/>	3	8.22测试	修改 8.22测试	py001	py1	-	详情 监考 批阅 删除
<input type="checkbox"/>	4	7.17	修改 7.17	张宇杰	13785989179	产品研发部	详情 批阅
<input type="checkbox"/>	5	测试分组批阅11	测试分组批阅11	超级管理员	coksadmin@YU	-	详情 批阅
<input type="checkbox"/>	6	23213213	6.7 正式—试有答案纸-提交批阅-副本	超级管理员	coksadmin@YU	-	详情 批阅
<input type="checkbox"/>	7	0516流程-副本	0516流程-副本	超级管理员	coksadmin@YU	-	详情 批阅
<input type="checkbox"/>	8	随机组监考测试	修改 随机组监考测试	超级管理员	coksadmin@YU	-	详情 批阅
<input type="checkbox"/>	9	随机组监考测试-副本	修改 随机组监考测试-副本	超级管理员	coksadmin@YU	-	详情 批阅
<input type="checkbox"/>	10	新建试卷20240426175116-副本	新建试卷20240426175116-副本	超级管理员	coksadmin@YU	-	详情 批阅

☐ 全选 [导出](#) [删除](#) [批量监考](#) [批量修改考试设置](#)

10/14 每页显示: 10 < 1 2 > 下一页

监考 - 周五测试

[实时监控](#) [留言板](#) [异常分析](#) [审核考试环境](#) [刷新](#)

全部(1)

进行中(0)

已结束(0)

未开始(1)

全部

考试码: 18768311 总考试人数: 1 [分组监考管理](#) [查看考试设置](#) [导出数据](#)

输入考生姓名、学号

查找

设置查看项

序号	姓名	学号	状态	进入时间	IP	地区	考试方式	人脸识别情况	切屏次数	切屏总时长(秒)	识别次数	识别异常次数	识别异常率	屏幕异常	是否标记	操作
<input type="checkbox"/> 1	890098	890098	未进入	-	-	-	-	-	0	0	0	0	0	0	否	

☐ 全选 [发送提醒](#) [延时](#)

1 / 1 每页显示: 10 < 1 > 转到: 1 GO

(2) 分组监考

系统支持对监考的考生进行分组监考管理，并指定每个组的监考教师，支持随机分组、导入分组和智能分组。



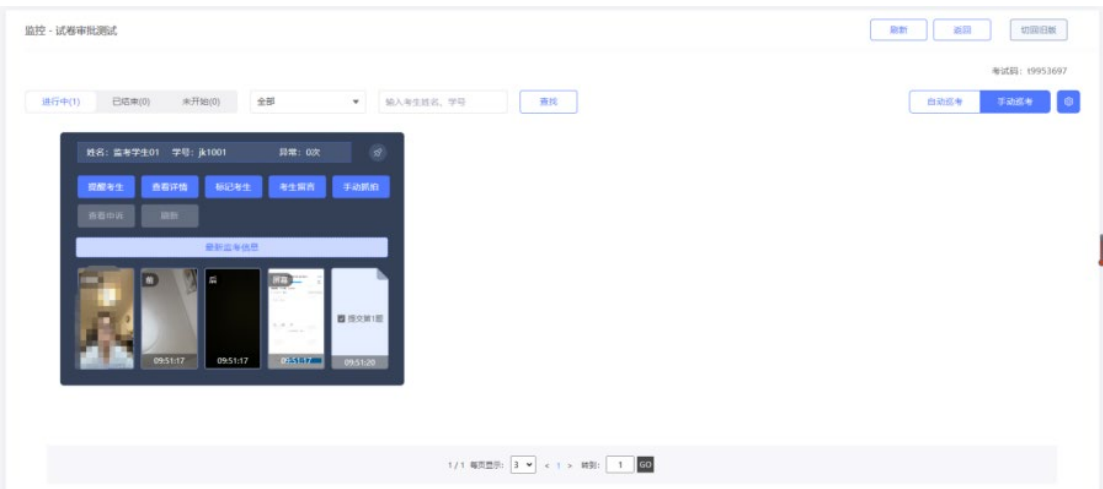
（3）抓拍监控

系统支持查看所有考生的人脸对比、前后摄像头和屏幕的抓拍监控画面情况，便于监考教师更加直观了解每位考生当前的作答情况，支持在该页面进行查看考生详情，标记考生，提醒考生，考生留言，手动抓拍，查看申诉等功能。

旧版界面

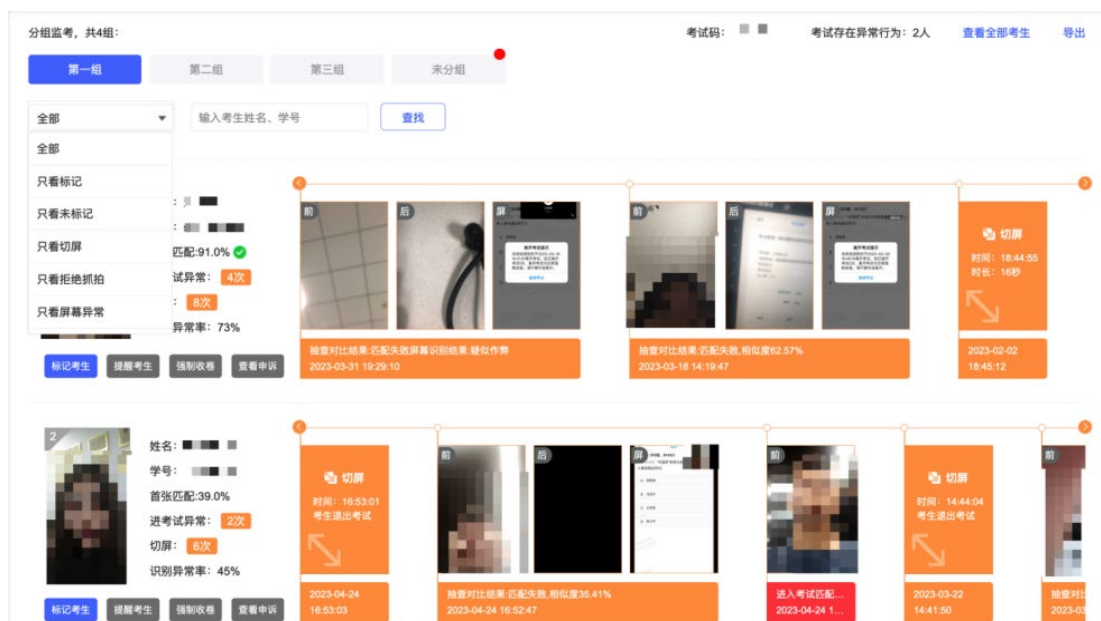


新版界面



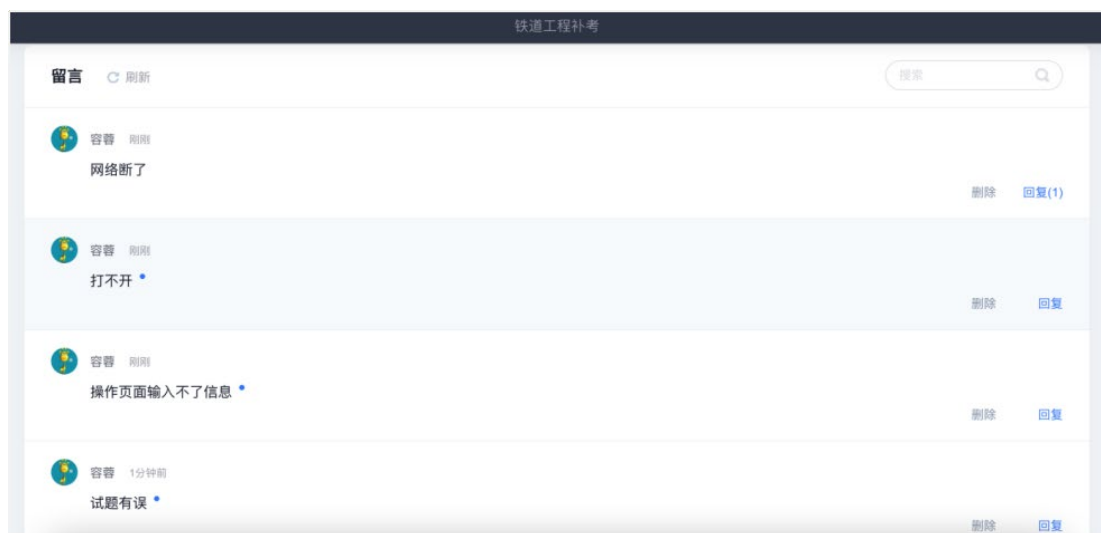
（4）异常分析

支持查看考试中被系统标记为异常的所有考生的异常记录，并支持按异常类型筛选，包括人脸识别异常、屏幕异常、切屏、拒绝抓拍、强制收卷等。可以通过筛选对单个考生进行监考操作。



(5) 留言板

监考员可以查看考生在考试过程中的问题反馈，并进行留言答复。



(6) 申诉管理

考生在触发系统强制收卷后，如有异议，可发起申诉并查看申诉结果。监考教师可以对考生的考试申诉进行审核查看，支持筛选申诉类型。

监考 - 铁道工程补考

抓拍监控

留言板

申诉列表

异常分析

刷新

全部(5)

进行中(0)

已结束(1)

未开始(4)

全部

考试码: 总考试人数: 5 分组监考管理 导出数据

输入考生姓名、学号

查找

设置查看项

序号	姓名	学号	状态	进入时间	IP	地区	考试方式	人脸识别情况	切屏次数	切屏总时长(秒)	识别次数	识别异常次数	识别异常率	屏幕异常	是否标记	操作
1	考生1	2022111078	未进入	-	-	-	-	-	0	0	0	0	0	0	否	

申诉列表 - 铁道工程补考

刷新 返回

全部状态 全部类型 输入考生姓名、学号 考试码: 总申诉人数: 1

查找

序号	姓名	学号	申诉问题	状态	操作
1	容蓉		教师强制收卷	未处理	详情

全选 1/1 每页显示: 10 1 1

铁道工程补考

姓名: 容蓉

学号:

申诉问题: 教师强制收卷

申诉时间: 2023-09-20 11:23

申诉内容: 网络卡无法打开

打回重考 不通过 不通过且不允许申诉

(7) 查看考生详情

监考员可随时查看每位考生的考试行为记录，详情以时间轴形式呈现，包括考生进入考试人脸识别结果、考试切屏记录、考试抓拍记录、屏幕抓拍识别记录、考生答题记录、直播监考记录、监考教师操作记录等。

① 人脸识别

支持考试前进行活体人脸核对，如考试已设置抓拍照片的间隔时长、人脸识别比对的间隔张数，监考员可以查看考生的人脸识别结果，以及所有抓拍和比对结果。

防作弊设置

考试过程中抓拍监控

抓拍间隔 5 分钟

人脸识别对比间隔 5 张

考试详情 - 2022-2023第一学期《综合英语》A卷

刷新

考试状态: 已结束 共抓拍7次。

考试记录: 答题记录 抓拍记录 切屏记录 教师操作 其它 只看异常记录

2022-12-14 09:31:07 交替

2022-12-14 09:29:56 抓拍前摄像头照片2张
抓拍屏幕照片1张
抽查对比结果: 匹配失败
屏幕识别结果: 正常

2022-12-14 09:22:57 抓拍前摄像头照片2张
抓拍屏幕照片1张
抽查对比结果: 匹配失败
屏幕识别结果: 正常

2022-12-14 09:15:56 抓拍前摄像头照片2张
抓拍屏幕照片1张
屏幕识别结果: 正常

姓名: 容蓉

学号: 2019220267

进入考试检测照片 人脸识别档案照片

匹配正常: 92%

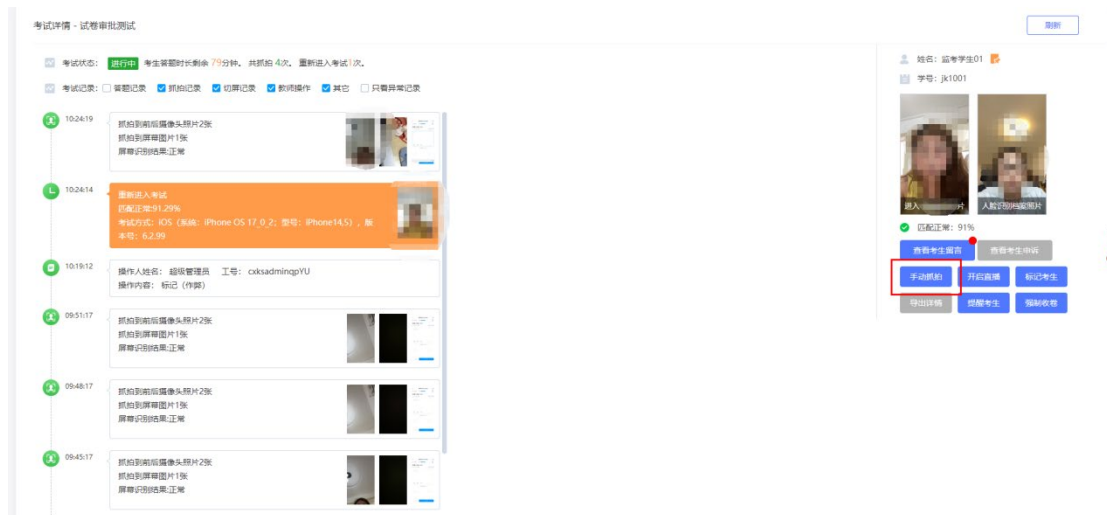
查看考生警告 查看考生申诉

手动抓拍 开启直播 标记考生

导出详情 提醒考生 强制收卷

② 手动抓拍

考试过程中，监考教师可以对某个考生，发起手动抓拍，查看抓拍人脸画面和屏幕截图是否正常。



③ 直播监控

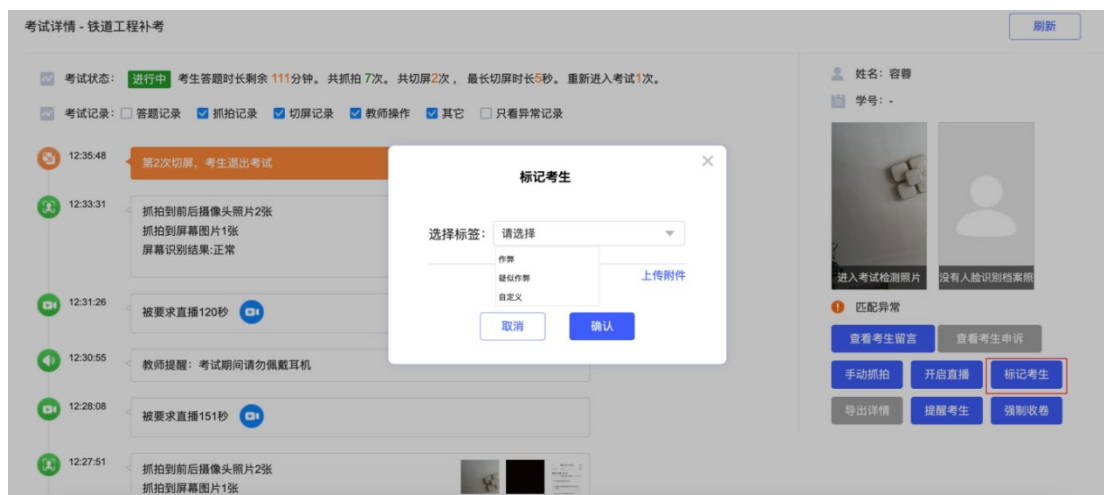
考试过程中，监考教师可以随时调取考生的直播画面进行直播监考，可以设定实时观看考

生的前置或者后置摄像头，查看考生的周边情况，进一步确认考生的真实考试情况。



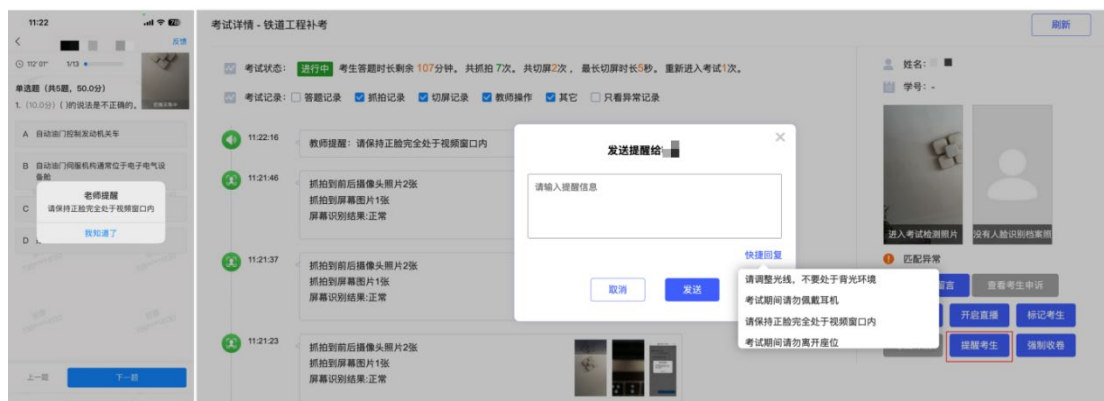
④ 标记考生

考试过程中，监考教师可以根据考生监考详情记录，对有作弊嫌疑的考生进行标记。考试结束后再对考生对整个考试过程进行核查。



⑤ 提醒考生

考试过程中，监考教师可以对考生发提醒，提供快捷提醒内容。



⑥ 屏幕共享拦截

系统对远程控制答题作弊有拦截功能，避免学生远程投屏作弊，包括但不限于向日葵、腾讯会议、华为协同互动等。



00:00

1/8

答题卡

单选题 (10.0分)

1.“中国梦”的伟大构想是由哪一位领导人最先提出的?()

A 胡锦涛

B

C

D

检测到有其他应用正在投屏/
共享屏幕，请关闭后进入考试

知道了

上一题

下一题



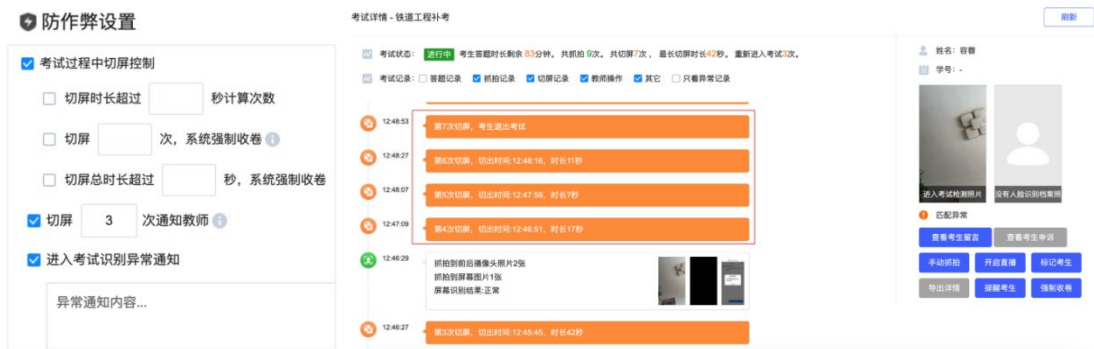
⑦ 屏幕异常识别

系统可以识别屏幕照片是否有悬浮窗、分屏、输入法粘贴答案等异常, 支持设置屏幕照片异常几次强制收卷。



⑧ 切屏监控

监考教师可以查看所有考生切出页面的次数与时长, 可设置考生切屏达到次数对监考教师发送提醒通知, 且支持设置考生切屏几次强制收卷。



⑨ 多终端考试限制

系统可设置不允许考生多终端考试，且支持对学生多终端考试进行监考记录。



⑩ 强制收卷

监考教师发现有异常行为的考生可进行强制收卷。

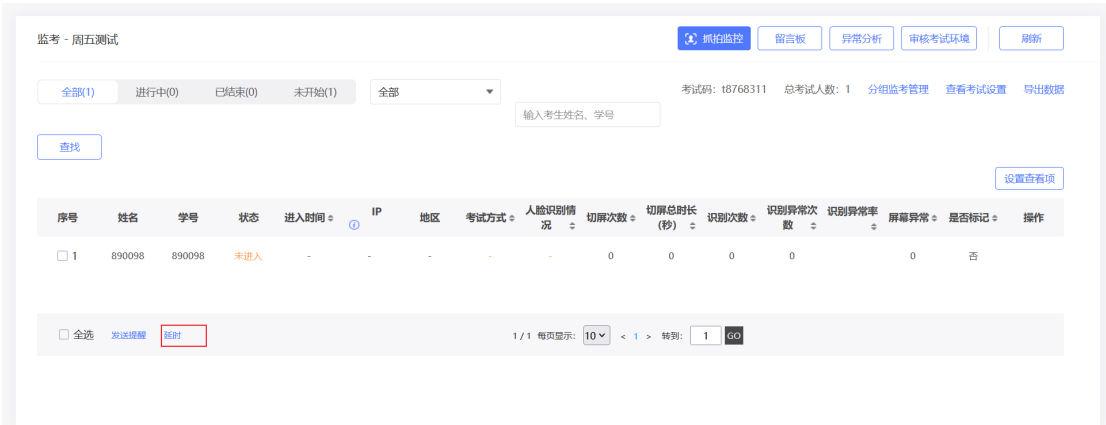


(8) 延时

如遇突发情况，支持在监考列表设置学生考试延时，或者对本场考生批量延时。

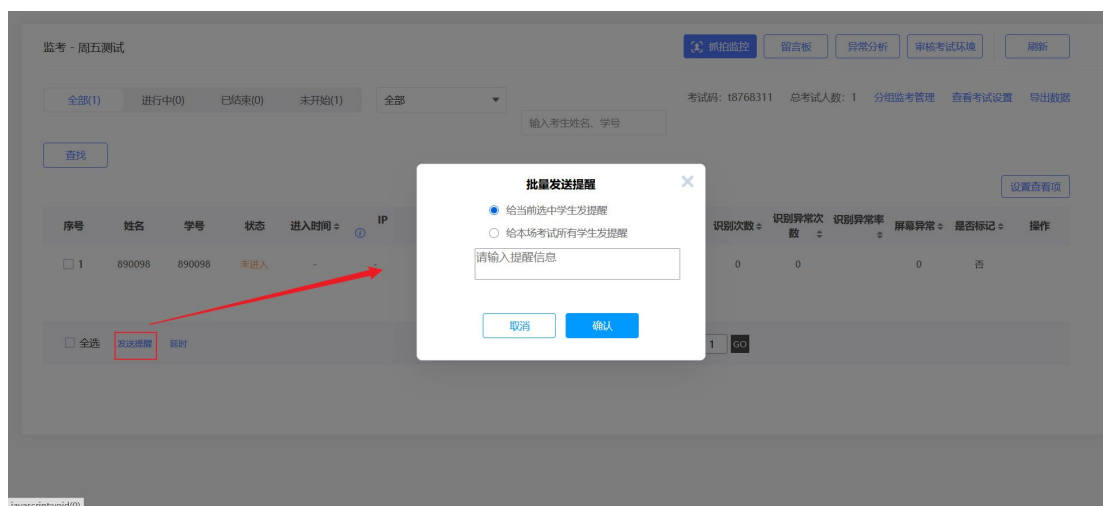
按勾选学生延时/批量按类型给学生延时：支持输入延时原因，最多输入200字，用户点击“确定”按钮时 系统自动给需要延时的学生发送一条提醒。

延时原因：选填，不填写也可以发送延时提醒。



（9）通知提醒

针对未及时参加考试或有异常行为的考生，监考员可对考生发送提醒通知。



(10) 监考数据导出

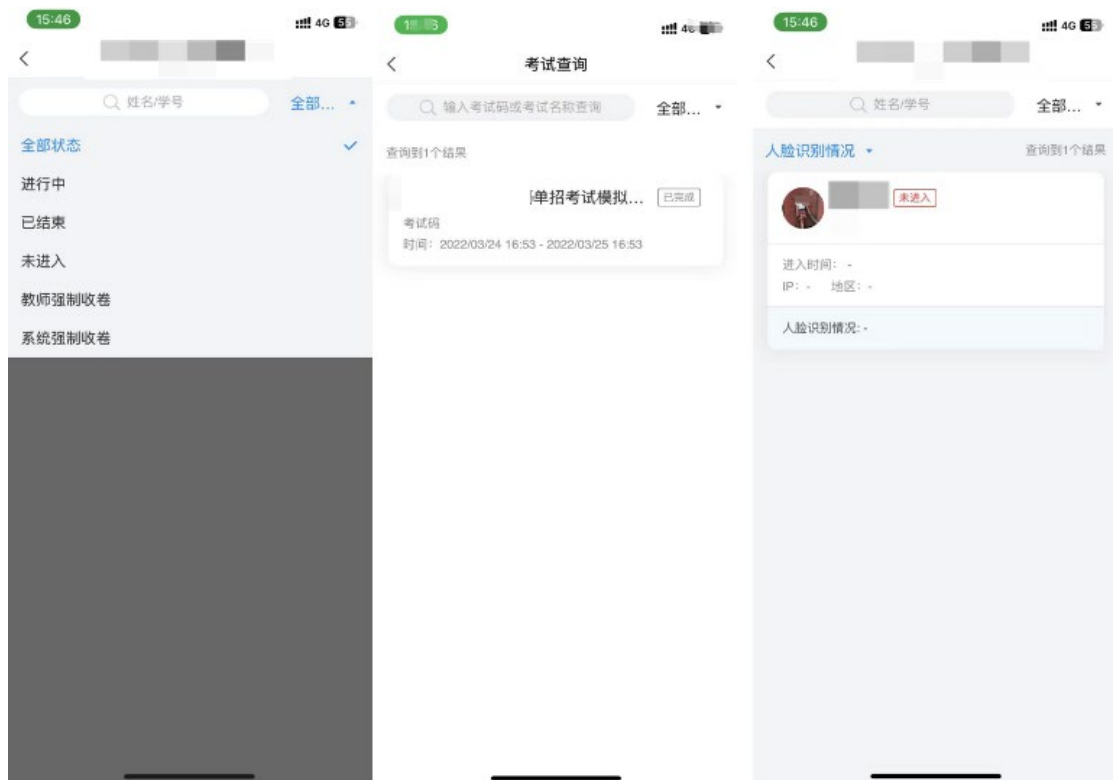
支持导出考试的监考列表和监考详情数据。



4.1.7 监考方式

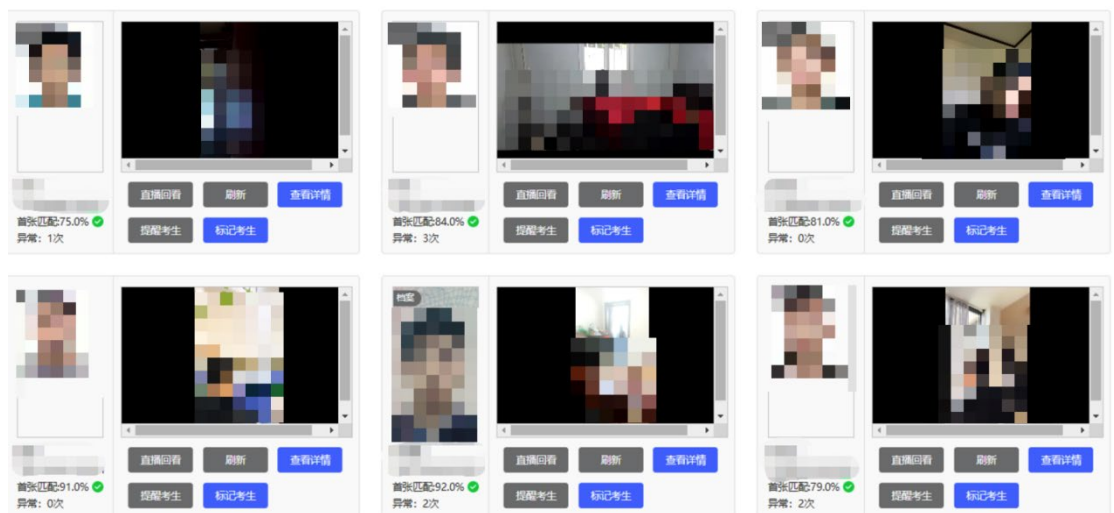
(1) 移动端监考

支持移动端监考，查看考生监考详情，对考生进行强制收卷、打回等考试操作。



(2) 双机位监考

可以设置第二设备监考功能，开启第二设备监考功能后，考生使用第二台设备进行作答环境直播系统将会生成一次性账号密码以及二维码置于考试须知页，管理员可以从答题终端和第二机位环境终端进行同时监考，监考界面支持手动和自动巡考，多画面进行双设备同步监考。



23:09



测试试卷0926

考试名称	测试试卷0926
答题时长	120 分钟
考试时间	09-26 23:00 至 12-26 23:00

试卷名称：测试试卷0926

答题时长：120分钟

题量说明：

本试卷共包含10道题目，其中单选题10道。

考试说明：

1、本次考试全程进行录像监控，进行前后摄像头抓拍和屏幕抓拍，请调整好答题姿势，确保面部头像完整显示，屏幕抓拍只应用于考试监考，不会获取其他信息。

2、离开或退出考试界面答题计时不停止，请不要中途离开考试界面。

3、请将手机调至免打扰模式，避免来电引起考试中断。确保手机有充足电量或接入电源。

4、保持座位前的桌面干净，不要有与考试无关的内容。

5、考试过程中如果出现页面卡死、题目空白情况，请尝试切换网络或退出重新进入考试。

系统声明：

由于本次考试需要进行人脸识别监控和屏幕抓拍，系统需要开启您的摄像头，请确认同意。

23:09



测试试卷0926

注意：本场考试要求第二设备全程直播

步骤

- 1、第二设备下载学习通
- 2、使用下方账号密码登录
超星号：zb171404571
密码：zv8846
- 3、右上角选择邀请码，输入课堂码进入直播
[直播注意事项](#) [收起](#) ^

密码为随机生成仅本场考试使用

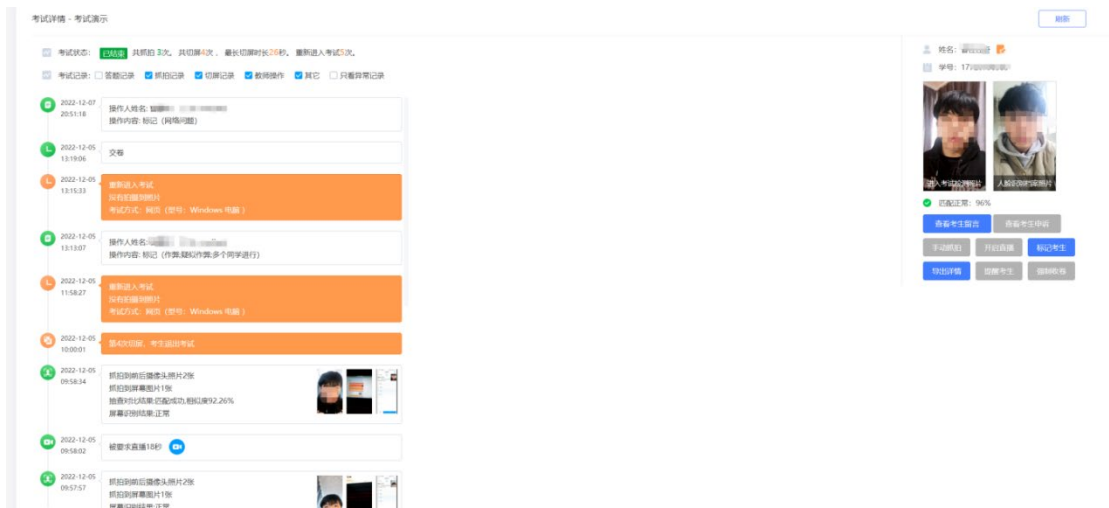
- 1.确保该手机有充足电量或者连接电源
- 2.请在身体后侧方（左右都可）一米左右，横向放置手机，如示意图：

考试位示意图



(3) 巡考监考

支持巡考员线下巡考时选择考生，移动端拍摄人脸照片并上传，查看识别比对结果，并支持查看巡考拍照比对记录，管理员支持查看所有巡考教师的拍照比对记录。



4.1.8 批阅管理

教师只能对自己发布的考试进行批阅设置

提供个性化阅卷设置，支持流水阅卷和整卷批阅两种阅卷方式。系统可以实现客观题自动批阅，主观题由阅卷老师批阅。阅卷后成绩自动记录，支持成绩导出、试卷导出、考试附件打包导出。

(1) 普通批阅

考试发布之后，教师可以随时查看学生的作答情况或对考试进行批阅。进入教师批阅列表页面，系统支持可以通过考试状态、考生姓名/学号关键词来筛选考试。

考试管理

发布考试

考试状态

学期名称

考试发放方式

院系

考试批次

考试场次

输入考试名称/考试码查找

输入试卷名称/试卷ID查找

开始时间

结束时间

输入考试时长查找

输入课程名称/课程编号查找

查询

共3场考试

<input type="checkbox"/>	序号	考试名称	课程代码	课程名称	试卷名称	操作
<input type="checkbox"/>	1	医药商品基础2024-2025学年下学期期末考试（现场补考）	0000100003	医药商品...	随机 医药商品基础2024-2025	详情 考生管理 监考 监考教师管理 证书设置 批阅 删除
<input type="checkbox"/>	2	药物植物栽培技术2024-2025学年下学期期末考试	B2024021...	药用植物...	随机 药物植物栽培技术2024-	详情 考生管理 监考 监考教师管理 证书设置 批阅 删除
<input type="checkbox"/>	3	医药商品基础2024-2025学年下学期期末考试	0000100003	医药商品...	随机 医药商品基础2024-2025	详情 考生管理 监考 监考教师管理 证书设置 批阅 删除

学生批阅列表页面

返回

医药商品基础2024-2025学年下学期期末考试

医药商品基础2024-2025学...

导出成绩 考试统计 更多

请输入姓名或学号

已交

未交

全部 50 名学生, 已交 17, 未交 33

<input type="checkbox"/>	姓名	学号/工号	领取时间/IP	提交时间	考试用时	提交ip	正确率	状态	批阅时间	批阅人	成绩	操作
<input type="checkbox"/>	杨琼丽	202402100141	06-12 10:10 IP	06-12 10:26	16分钟	220.197.230.172...	92.5%	已完成	2025-06-12 10:26	---	90.0	批阅 打回 监考详情
<input type="checkbox"/>	李帆	202402100149	06-12 10:10 IP	06-12 10:29	18分钟	106.60.151.232/...	89.3%	已完成	2025-06-12 10:29	---	88.0	批阅 打回 监考详情
<input type="checkbox"/>	徐强	202402100146	06-12 10:09 IP	06-12 10:28	18分钟	106.61.249.20/...	83.7%	已完成	2025-06-12 10:28	---	85.0	批阅 打回 监考详情
<input type="checkbox"/>	李明雨	202402100129	06-12 10:10 IP	06-12 10:26	16分钟	117.136.85.78/...	88.1%	已完成	2025-06-12 10:26	---	83.0	批阅 打回 监考详情
<input type="checkbox"/>	李如蓉	202402100147	06-12 10:10 IP	06-12 10:26	16分钟	106.60.112.14/...	86.8%	已完成	2025-06-12 10:26	---	82.0	批阅 打回 监考详情
<input type="checkbox"/>	沈建梅	202402100144	06-12 10:10 IP	06-12 10:27	17分钟	220.197.230.9/...	81.2%	已完成	2025-06-12 10:27	---	79.0	批阅 打回 监考详情

支持按人批阅，按题批阅，点击批阅按钮，进入到学生作答详情页面。

医药商品基础2024-2025学年下学期期末考试 (1)

大雅 查重

一单选题 (共60题, 60.0分)

1. (单选题, 1.0分) 下列哪种药物属于抗生素?
A.阿司匹林
B.青霉素
C.布洛芬
D.对乙酰氨基酚
学生答案: B 得分: 1.0 分
正确答案: B
答案解析: 青霉素是一种广谱抗生素, 用于治疗多种细菌感染。

客观题得分: 90.0 总分 90.0 提交 提交并进入下一份 待批 0/ 17

批阅卡 设置

琼丽 杨琼丽
202402100141
医药商品基础2024-2025学
年下学期期末考试 (现场补
考) - 12088735

当前题目 已批 未批

一. 单选题 (共60.0分, 得58.0分)
1 2 3 4 5
6 7 8 9 10
11 12 13 14 15
16 17 18 19 20

对于客观题系统支持自动批阅并计算分数，无需人工干预。可以设置多选题未选全是否给一半分数、填空题是否为客观题、填空题是否区分大小写等评判标准。

评分设置

☒ 多选题未选全给一半分 (不勾选时全选对才给分)

☐ 填空类型的题目设为主观题 (填空题类型的包括填空题、分录题、资料题，设为主观题后需教师手动批阅)

☐ 填空题答案不区分大小写

铁道工程补考

查看

作答记录

一.单选题 (共5题, 50.0分)

1. (单选题, 10.0分) 当反推杆拉起时,发动机转速()。

A. 减小

B. 增加

C. 不变

D. 无法确定

学生答案: C

正确答案: B

得分: 0.0 分

2. (单选题, 10.0分) 航空发动机推力的改变是由()控制的。

A.燃油控制电门

显示客观题

显示主观题题干

显示主观题正确答案

显示主观题学生作答字数

收起更多 ^

一. 单选题

1 2 3 4 5

二. 判断题

6

三. 填空题

7 8

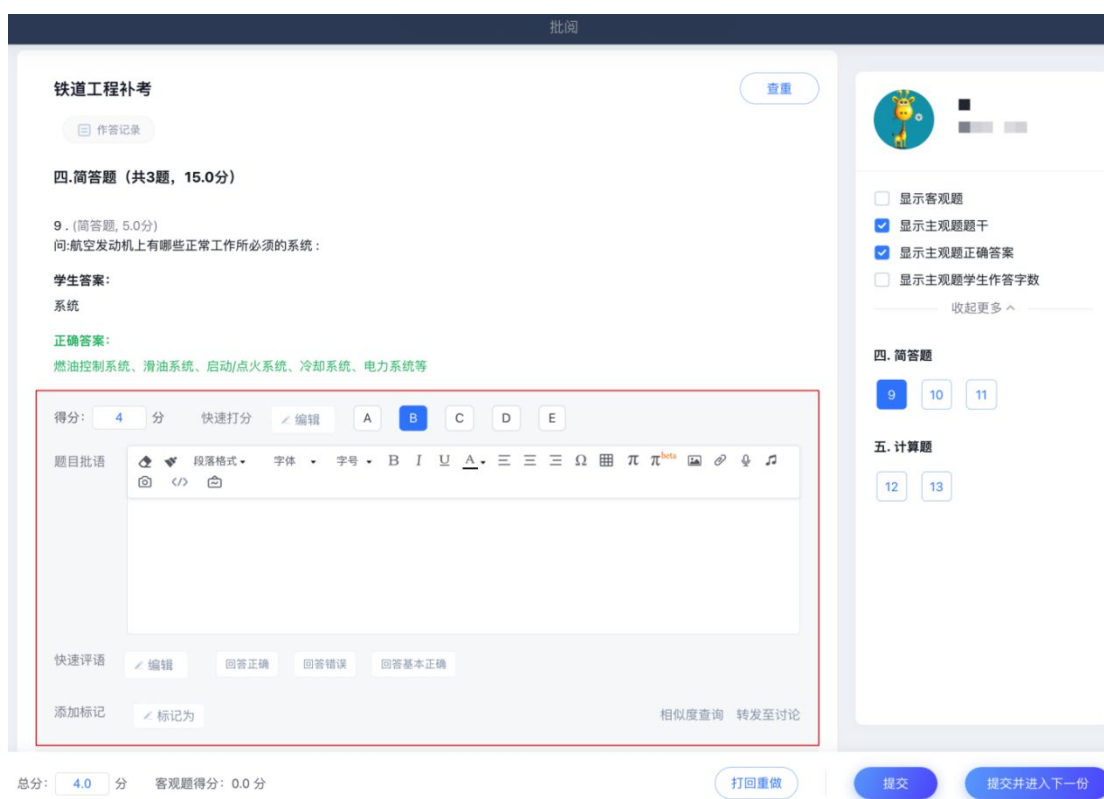
总分: 0 分 客观题得分: 0.0 分

打回重做

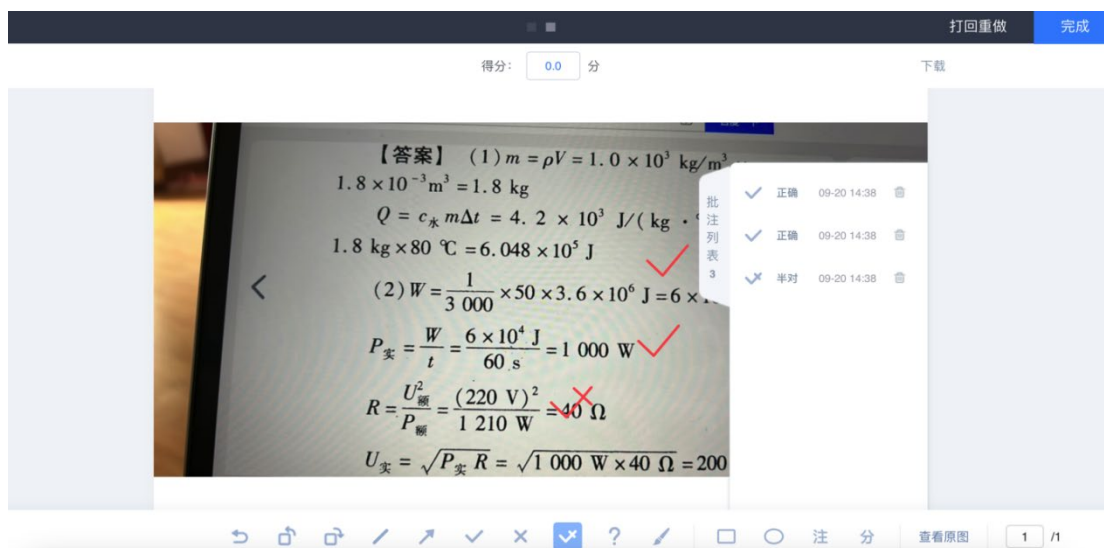
提交

提交并进入下一份

主观题批阅时支持打分和写批语，批语除支持文字录入之外也支持公式、符号、图片以及附件录入。支持对答题结果进行相似度查询，避免抄袭情况的发生。



支持对主观题上传的图片和文档进行在线批注，进行画线标记、圈注等操作。



支持勾选多个学生进行批量打分功能



针对已提交的学生试卷支持打回功能。

返回

医药商品基础2024-2025学年下学期期末考试

医药商品基础2024-2025学...

导出成绩

考试统计

更多

请输入姓名或学号

已交

未交

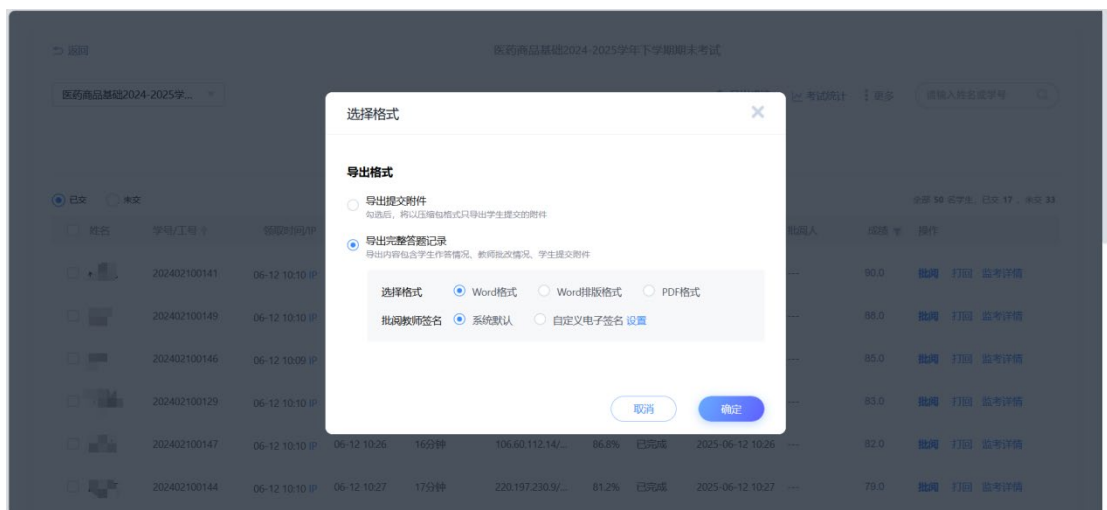
全部 50 名学生, 已交 17, 未交 33

<input type="checkbox"/>	姓名	学号/工号	领取时间/IP	提交时间	考试用时	提交ip	正确率	状态	批阅时间	批阅人	成绩	操作
<input type="checkbox"/>		202402100141	06-12 10:10 IP	06-12 10:26	16分钟	220.197.230.172...	92.5%	已完成	2025-06-12 10:26	---	90.0	批阅 打回 监考详情
<input type="checkbox"/>		202402100149	06-12 10:10 IP	06-12 10:29	18分钟	106.60.151.232/...	89.3%	已完成	2025-06-12 10:29	---	88.0	批阅 打回 监考详情
<input type="checkbox"/>		202402100146	06-12 10:09 IP	06-12 10:28	18分钟	106.61.249.20/...	83.7%	已完成	2025-06-12 10:28	---	85.0	批阅 打回 监考详情
<input type="checkbox"/>		202402100129	06-12 10:10 IP	06-12 10:26	16分钟	117.136.85.78/...	88.1%	已完成	2025-06-12 10:26	---	83.0	批阅 打回 监考详情
<input type="checkbox"/>		202402100147	06-12 10:10 IP	06-12 10:26	16分钟	106.60.112.14/...	86.8%	已完成	2025-06-12 10:26	---	82.0	批阅 打回 监考详情
<input type="checkbox"/>		202402100144	06-12 10:10 IP	06-12 10:27	17分钟	220.197.230.9/...	81.2%	已完成	2025-06-12 10:27	---	79.0	批阅 打回 监考详情

支持导出考试成绩，导出考试附件，导入成绩以及查看考试统计操作。



导出考试附件--批阅完成的试卷支持一键打包下载，便于存档，支持 Word 和 pdf，word 排版格式导出。



线下考试批阅设置-支持设置在批阅页面显示考生答题纸：设为匿名批阅的考试，批阅页面查看考生答题纸时隐藏考生信息；

考试管理 / 发布考试

线下考试: ☒

考试名称:

④ 试卷: [请选择试卷或答题卡](#)

答题卡: ☐

三方答题卡: ☐

考试发放对象: ☐ 按网络教务课程组或分别发放考试

☐ 从网络教务课程按教学班选择学生, 按教学班分组

[从学生库添加](#) [从网络教务课程添加](#) [从教务课程添加](#) [从非教务课程添加](#)

* 考试时间: 至

* 答题时长: 分钟

选择学期:

教务课程名称:

考试批次:

考试场次:

及格标准: 分 (满分: 分)

答题卡考生识别类型: ☒ 学号识别 ☐ 准考证号识别

评分设置: ☐ 多选题未选全: 得一半分 (不勾选时全选对才得分)

☐ 排序题按总分 (勾选后, 每道题分数平均分配, 学生答对一道题得分, 不勾选则学生全选对才得分)

(2) 分组批阅

学生和批阅教师需要进行分组，批阅教师可以批阅和自己组别名称相同的学生试卷。分组批阅，教师端不进行管理员角色判断，支持批阅对应负责的分组下的学生，一个用户既是批阅教师又是管理员，管理员可以批阅全部分组，批阅教师只批阅自己负责的分组。

① 考试列表--考生管理：批量导入考生信息以及组别信息。

考试管理

发布考试

考试状态

学期名称

考试发放方式

院系

考试批次

考试场次

输入考试名称/考试码查找

输入试卷名称/试卷ID查找

开始时间

-

结束时间

输入考试时长查找

输入课程名称/课程编号查找

查询

共3场考试

<input type="checkbox"/>	序号	考试名称	课程代码	课程名称	试卷名称	操作
<input type="checkbox"/>	1	医药商品基础2024-2025学年下学期期末考试（现场补考）	0000100003	医药商品...	随机 医药商品基础2024-2025	详情 考生管理 监考 监考教师管理 证书设置 批阅 删除
<input type="checkbox"/>	2	药物植物栽培技术2024-2025学年下学期期末考试	B2024021...	药用植物...	随机 药物植物栽培技术2024-	详情 考生管理 监考 监考教师管理 证书设置 批阅 删除
<input type="checkbox"/>	3	医药商品基础2024-2025学年下学期期末考试	0000100003	医药商品...	随机 医药商品基础2024-2025	详情 考生管理 监考 监考教师管理 证书设置 批阅 删除

考试管理 / 周五测试考试 / 考生管理

添加 返回

试卷名称: 周五测试

考试批次:

考试场次:

考试码: 48768311 | 考试状态: 进行中 | 总人数: 0人

发送人脸

考试通知

手动添加

批量导入

从教务课程中添加

从网络课程添加

采集状态

院系

专业

班级

输入姓名/账号

输入分组名称

查询

<input type="checkbox"/>	序号	姓名	学号	院系	专业	班级	组别	来源	照片
--------------------------	----	----	----	----	----	----	----	----	----

考生导入

返回

选择文件...

下载模板

未导入数据

文件导入要求格式Excel

导入考生

[illegible]

② 考试列表--批阅教师管理--导入批阅教师信息。

考试管理

添加管理

考试状态

批量状态

考试形式

通知状态

通知形式

掌握状态

考试报名方式

院系

考试批次

考试场次

输入考试名称/考试场次

输入试卷名称/试卷ID查询

开始时间

结束时间

输入考试时长查询

输入课程名称/课程编号查询

查询

共14条考试

设置查询

<input type="checkbox"/>	序号	考试名称	试卷名称	教师名称	教师账号	院系名称	操作
<input type="checkbox"/>	1	周五测试	随机_周五测试	py001	py1	-	详情_监考_批阅_删除
<input type="checkbox"/>	2	周五测试	随机_周五测试	py001	py1	教师管理: 批阅教师管理	删除
<input type="checkbox"/>	3	8.22测试	随机_8.22测试	py001	py1	普通批阅: 批阅(同) 批阅(新)	删除
<input type="checkbox"/>	4	7.17	随机_7.17			流水批阅: 批阅	删除
<input type="checkbox"/>	5	测试分卷批阅11	测试分卷批阅11	超级管理员	ccksadmin@YU	-	详情_批阅
<input type="checkbox"/>	6	23213213	6.7 正式——试卷管理: 提交批阅_副本	超级管理员	ccksadmin@YU	-	详情_批阅
<input type="checkbox"/>	7	0516远程_副本	0516远程_副本	超级管理员	ccksadmin@YU	-	详情_批阅
<input type="checkbox"/>	8	随机组卷答题卡	随机_随机组卷答题卡	超级管理员	ccksadmin@YU	-	详情_批阅
<input type="checkbox"/>	9	随机组卷答题卡_副本	随机_随机组卷答题卡_副本	超级管理员	ccksadmin@YU	-	详情_批阅
<input type="checkbox"/>	10	新建试卷20240426175116_副本	新建试卷20240426175116_副本	超级管理员	ccksadmin@YU	-	详情_批阅

☐ 全选

☐ 导出

☐ 删除

☐ 批量监考

☐ 批量修改考试设置

10/14 每页显示: 10

上一页

2

下一页

考试管理 / 周五测试考试 / 批阅教师管理

添加批阅教师

导入批阅教师

返回

试卷名称: 周五测试
总人数: 0人

输入教师名称/编号查找

查询

已发改通知

序号	姓名	教师编号	分组	操作
<input type="checkbox"/> 全选	权限分配	设置分组	移除	导出Excel

批阅教师导入

文件导入要求格式Excel

选择文件:

上传文件...

导入批阅教师

下载模板

	A	B	C
1	姓名	教师编号	分组名称
2	批阅教师17	20219372107	1
3	批阅教师16	20219372106	1
4	批阅教师15	20219372105	2
5	批阅教师14	20219372104	2
6	批阅教师13	20219372103	3
7	批阅教师12	20219372101	3
8	批阅教师11	20219372100	4
9	批阅教师06	T006	4
10	批阅教师05	T005	5
11	智小慧	zhkttteacher	5
12			
13			
14			
15			

③ 考试列表--批阅--学生批阅列表，批阅教师只显示自己所批阅的小组下的学生信息。

考试管理

发布考试

考试状态

学期名称

考试发展方式

院系

考试批次

考试场次

输入考试名称/考试码查找

输入试卷名称/试卷ID查找

开始时间

-

结束时间

输入考试时长查找

输入课程名称/课程编号查找

查询

共3场考试

<input type="checkbox"/>	序号	考试名称	课程代码	课程名称	试卷名称	操作
<input type="checkbox"/>	1	医药商品基础2024-2025学年下学期期末考试（现场补考）	0000100003	医药商品...	模拟 医药商品基础2024-2025	详情 考生管理 监考 监考教师管理 证书设置 批阅 删除
<input type="checkbox"/>	2	药物植物栽培技术2024-2025学年下学期期末考试	B2024021...	药用植物...	模拟 药物植物栽培技术2024-	详情 考生管理 监考 监考教师管理 证书设置 批阅 删除
<input type="checkbox"/>	3	医药商品基础2024-2025学年下学期期末考试	0000100003	医药商品...	模拟 医药商品基础2024-2025	详情 考生管理 监考 监考教师管理 证书设置 批阅 删除

返回

医药商品基础2024-2025学年下学期期末考试

医药商品基础2024-2025学...

导出成绩 考试统计 更多 请输入姓名或学号

已交

未交

全部 50 名学生, 已交 17, 未交 33

<input type="checkbox"/>	姓名	学号/工号	领取时间/IP	提交时间	考试用时	提交ip	正确率	状态	批阅时间	批阅人	成绩	操作
<input type="checkbox"/>		202402100141	06-12 10:10 IP	06-12 10:26	16分钟	220.197.230.172...	92.5%	已完成	2025-06-12 10:26	---	90.0	批阅 打回 监考详情
<input type="checkbox"/>		202402100149	06-12 10:10 IP	06-12 10:29	18分钟	106.60.151.232/...	89.3%	已完成	2025-06-12 10:29	---	88.0	批阅 打回 监考详情
<input type="checkbox"/>		202402100146	06-12 10:09 IP	06-12 10:28	18分钟	106.61.249.20/...	83.7%	已完成	2025-06-12 10:28	---	85.0	批阅 打回 监考详情
<input type="checkbox"/>		202402100129	06-12 10:10 IP	06-12 10:26	16分钟	117.136.85.78/...	88.1%	已完成	2025-06-12 10:26	---	83.0	批阅 打回 监考详情
<input type="checkbox"/>		202402100147	06-12 10:10 IP	06-12 10:26	16分钟	106.60.112.14/...	86.8%	已完成	2025-06-12 10:26	---	82.0	批阅 打回 监考详情
<input type="checkbox"/>		202402100144	06-12 10:10 IP	06-12 10:27	17分钟	220.197.230.9/...	81.2%	已完成	2025-06-12 10:27	---	79.0	批阅 打回 监考详情

kaoshi.dhzyxy.edu.cn/exam/test/paperMarkList?js8type=2&classId=123601748&courseId=253422002&examrelationId=72334548&mc=1b4ee8e6dc0895de601700c60eb7e25d&exportScore=1&exportAttach=1

(3) 流水批阅

系统支持四种批阅模式，流水批阅，平均分模式，仲裁模式，教师领取试卷模式。

① 流水批阅模式

按题将一个考生的答卷分配给一个或多个教师批阅（题不会出现交叉，一个考试的一道题答卷一定只会分配给一个教师）

管理员，发布教师 有权进行流水批阅设置操作， 考试列表--批阅设置。

考试管理

发布考试

考试状态 批阅状态 考试形式 通知状态 通知形式 学期名称 考试发放方式 院系 考试批次 考试场次 输入考试名称/考试场次

输入试卷名称/试卷ID查找 开始时间 结束时间 输入考试时长查找 输入课程名称/课程编号查找 查询

共14场考试 设置查看组

<input type="checkbox"/>	序号	考试名称	试卷名称	教师名称	教师账号	院系名称	操作
<input type="checkbox"/>	1	周五测试	周五测试	py001	py1	-	详情 监考 批阅 删除
<input type="checkbox"/>	2	周五测试	周五测试	py001	py1	-	教师管理: 批阅教师管理 普通批阅: 批阅(回) 批阅(新) 流水批阅: 批阅 删除
<input type="checkbox"/>	3	8.22测试	8.22测试	py001	py1	-	删除
<input type="checkbox"/>	4	7.17	7.17	张学术	13785989179	产品研发部	详情 批阅
<input type="checkbox"/>	5	测试分组批阅11	测试分组批阅11	超级管理员	cxksadminqYU	-	详情 批阅
<input type="checkbox"/>	6	23213213	6.7 正式——试卷管理-提交批阅-副本	超级管理员	cxksadminqYU	-	详情 批阅
<input type="checkbox"/>	7	0516课程-副本	0516课程-副本	超级管理员	cxksadminqYU	-	详情 批阅
<input type="checkbox"/>	8	随机创建试卷纸	随机创建试卷纸	超级管理员	cxksadminqYU	-	详情 批阅
<input type="checkbox"/>	9	随机创建试卷纸-副本	随机创建试卷纸-副本	超级管理员	cxksadminqYU	-	详情 批阅
<input type="checkbox"/>	10	新建试卷20240426175116-副本	新建试卷20240426175116-副本	超级管理员	cxksadminqYU	-	详情 批阅

☐ 全选 导出 删除 批量开考 批量修改考试设置

10/14 页码显示: 10 上一页 2 下一页

选择流水批阅教师，设置题组，以及按照题组分配批阅教师。

医药商品基础2024-2025学年下学期期末考试 (1)

100分 | 80题

配置须知:

- 仅试卷为未分配状态,才可修改题组与阅卷教师,若试卷已分配,则无法修改;
- 若在考试结束前完成判卷设置,系统将在考试结束 半小时 后开始启动试卷分配;
- 若在考试结束半小时后完成判卷设置,系统将 立即 启动试卷分配;
- 请注意将开始阅卷时间设定到考试结束 1-2个小时 之后。

● 当前试卷未分配

基础配置

判卷模式: ☒ 流水批阅 ☐ 平均分模式 ☐ 仲裁批阅 [判卷模式说明](#)

判卷人员: [选择判卷人员](#) [从文本导入](#)

共0题, 分组如下:

序号	题号	人员分组	操作
1	+	+	删除
2	+	+	删除

判卷开始时间：批阅教师在该时间之后，才能看到考试的答卷进行批阅

重要：由于是采用预分配制，所以对考生答卷分配给对应批阅教师，会在考试结束 30 分钟与判卷开始前 2 小时的时间进行分配。

如果阅卷开始时间 2 小时，早于考试结束 30 分钟，则按考试结束 30 分钟的时间为准。

判卷结束时间：该时间之后，批阅教师无法再进行批阅，包括回评操作。

判卷开始:

判卷结束:

保密设置：是否隐藏批阅学生的姓名等信息，在考试发布设置页面设置，流水批阅页面进行同步显示。

保密设置 ⓘ: ☐ 隐藏答卷人信息

☐ 显示原始答题卡

督察模式：开启或可设定一个督察人员，督察能看到全部的批阅情况。

督查模式：

批注工具：对批阅教师的批注工具进行设定

加减分模式：在教师给考生的答卷批注时，只显示加分快捷或减分快捷或都显示

自动算分：是否根据批阅教师的批注加减分，直接计算（这里存在隐患，如果批阅教师多次进入批注，之前已批注的情况无法获取到，可能导致自动算分不准确，建议不开启）

补充分配：

考试结束，由于部分考生未及时交卷或其他问题，批阅分配的时候，部分考生处于未分配状态，则需要进行补充分配，将未及时交卷的人员进行再次分配。该操作不影响已批阅的记录。

重置分配:

重新拉取参与考试的考生，以及考生的答卷，重新进行分配，这种情况会影响到已批阅的情况，建议在未开始批阅的情况下进行操作。

分配状态:

● 分配完成

未参加: 18 未交卷: 0 已分配: 2

补充分配

补充分配内取最新答卷情况, 并将当前已交卷的学生平均补充分配给阅卷教师

重置分配状态

重置分配将会回到未分配状态, 可重新设置阅卷教师, 并重新抽取学生答卷进行分配

按步打分设置：开启后主观题支持按步骤进行打分功能。

按步打分设置:

启用: ☒

序号	题号	打分步骤	操作
暂无数据			

流水账同步测试 (min) 5分每题

共 2 个试题，得分为 0 分，当前第 1 个试题 [切换]

学号: A11022 姓名: 赵宏伟 班级: 二、高三班 ① ② ③ ④ ⑤ ⑥ ⑦ ⑧ ⑨ ⑩

显示答案 ☒ 显示正确答案 ☒ 打印

二、简答题

1. 简答题, 20分

只 学生答题

1

字数统计: 0 添加答案 可以提交

② 正确答案

1

加注

B I U 段落 • Arial 12pt

第一步: 主要叙述清楚是否清晰。得分: 9分
第二步: 主要叙述清楚是否清晰。得分: 11分

第一步: 9 / 9分

少微说明: 主要叙述清楚是否清晰。

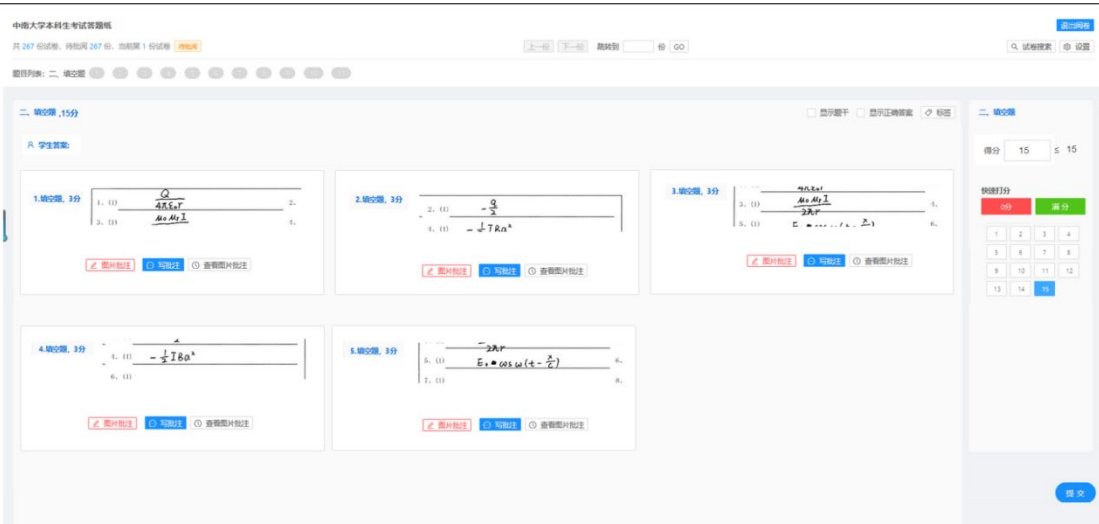
第二步: 11 / 11分

少微说明: 主要叙述清楚是否清晰。

得分 20 分

填空题合并批阅：教师批阅页面需要把填空题类型的所有的小题整合到一起按题型给分。

填空题合并批阅: 关 开



教师自主拉取试卷：流水批阅支持教师领取试卷模式，可以自行领取需要批阅的试卷。

教师自主拉取试卷：☐ 关 ☒ 开

教师批阅根据管理员端设置项，显示【拉取更多试卷】入口，点击领取试卷可进行领取试卷操作。

点击【拉取更多试卷】页面弹窗显示 每个批阅教师的批阅进度，可根据教师批阅速度领取批阅的试卷份数。

领取规则说明

请根据自己的批阅能力领取试卷，确保能够按时完成。

考试管理

发布考试

考试状态

批阅状态

考试形式

通知状态

通知形式

学期名称

考试发起方式

监考

监考名称

监考人数

试卷名称

试卷批次

试卷批次

考试批次

输入考试名称/考试批次

输入试卷名称/试卷批次

开始时间

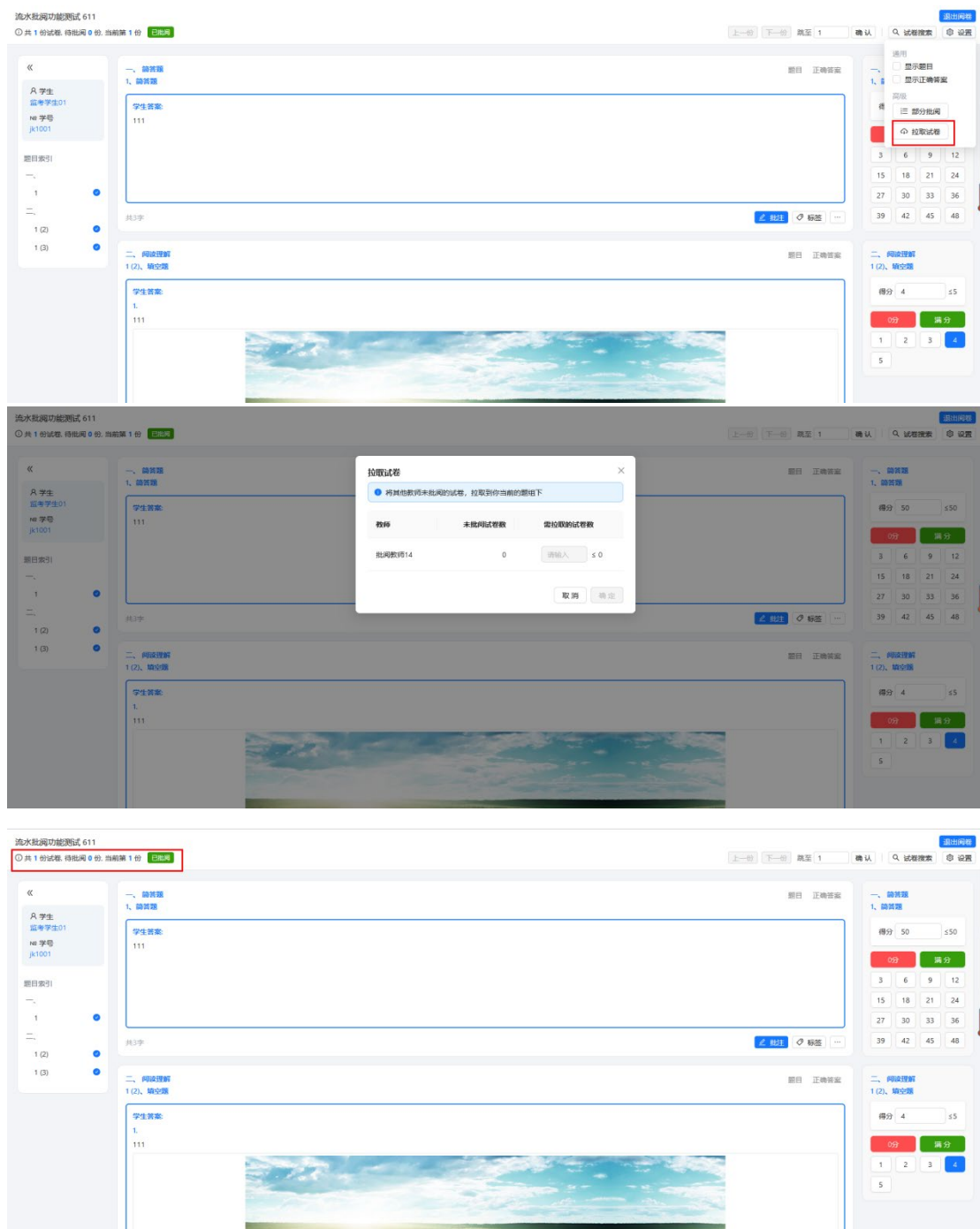
结束时间

输入考试时长/题数

查询

共70场考试

<input type="checkbox"/>	序号	考试名称	试卷名称	试卷ID	教师名称	教师账号	考生人数	操作
<input type="checkbox"/>	1	流水批阅补充分配功能测试	流水批阅补充分配功能测试	365674663	超管管理员	cikadmin...	5	流水批阅 批阅历史 批阅统计
<input type="checkbox"/>	2	6.14打分卷试卷全流程测试	6.14打分卷试卷全流程测试	365606217	超管管理员	cikadmin...	1	流水批阅 批阅历史 批阅统计
<input type="checkbox"/>	3	大连艺术学院（本科/专科）2024-20__学年 第_学期 期末...	大连艺术学院（本科/专科）2024-20__学年 第_学期 期末...	365604057	超管管理员	cikadmin...	0	流水批阅 批阅历史 批阅统计
<input type="checkbox"/>	4	电子阅卷全流程测试【6月13日】试卷管理	电子阅卷全流程测试【6月13日】试卷管理	365395311	超管管理员	cikadmin...	8	详情 考生管理 证书设置 批阅
<input type="checkbox"/>	5	创建试卷管理111	创建试卷管理111	365385372	超管管理员	cikadmin...	8	详情 考生管理 证书设置 批阅



重新分配：

从学校的教师库选定参与该次考试批阅的教师，并设定题组，以及每个题组对应的批阅教师，系统会根据该设置进行答卷预分配。

在分配完成后，可进行批阅教师的替换，在教师姓名上点击，可出来替换，将 A 教师替换成 B 教师，替换后，A 教师退出批阅，且如有批阅到一半，批阅的记录也将转给 B 教师。

还可以进行二次分配，如因批阅的进度或其他问题，需要将批阅的分数进行调配，可以在这里进行二次分配。

● 注意: [张小北]、[刘艳利] 被分配到了多个题组

序号	题号	人员分组	操作
1	二、2-(4) 二、2-(5) 二、2-(6) 二、2-(7) 二、2-(8)	张小北	重新分配
2	二、2-(9) 二、2-(10) 二、2-(12) 二、2-(13)	张小北 刘艳利	重新分配
3	三、3-(1) 三、3-(3) 三、3-(4) 三、3-(5) 三、3-(6) 三、3-(7)	张小北	重新分配
4	十一、11	刘艳利	重新分配
5	十三、13 十四、14 十五、15-(3) 十五、15-(4) 十五、15-(5) 十五、15-(6) 十五、15-(7)	张小北	重新分配
6	十二、12	张小北	重新分配

判卷开始: 2025-08-17 23:14

● 注意: [张小北]、[刘艳利] 被分配到了多个题组

重新分配

该题组已批阅试卷数: 2 / 待批阅试卷数: 0

添加教师 平均分配

序号	教师	工号	总数	已批阅	待批阅
1	张小北		2	2	0

取消 确定

判卷开始: 2025-08-17 23:14

判卷结束: 2038-01-01 00:00

查看批阅情况：

支持查看教师整体批阅情况，批阅教师信息，学生总数 题目总数 已批改学生 未批改学生 批改完成率等。

督查模式: 开启 关闭

按分组匹配试卷: 开启 关闭

分配状态:

● 分配完成

未参加: 18 未交卷: 0 已分配: 2 已批阅: 0

补充分配

补充分配将获取最新答卷情况，并将当前已交卷的学生平均补充分配给批阅教师

重置分配状态

重置分配将会回到未分配状态，可重新设置阅卷教师，并重新拉取学生答卷进行分配

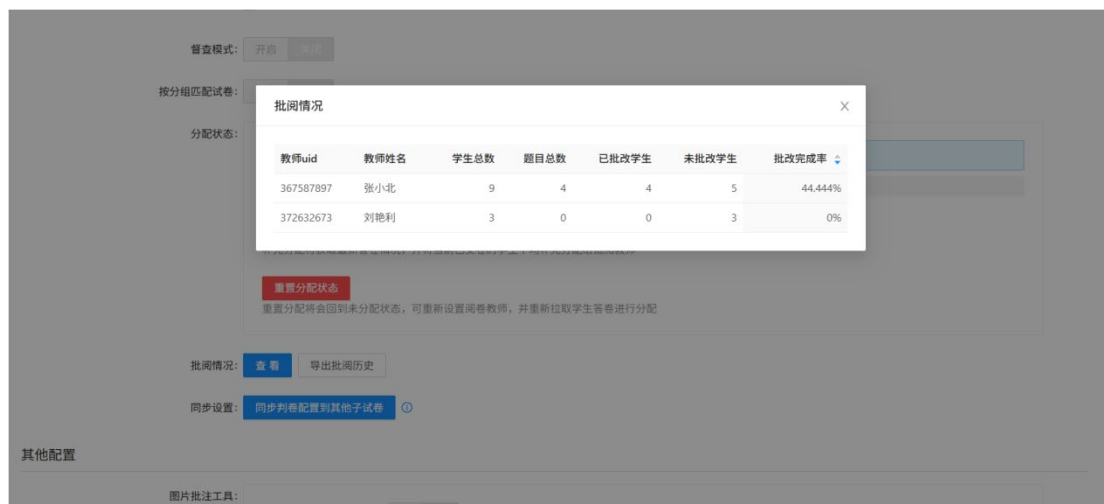
批阅情况: 查看

导出批阅历史

同步设置: 同步判卷配置到其他子试卷

其他配置

图片批注工具:



导出批阅历史：



② 平均分模式

将一个考试的一道题的答卷同时分配给一个组的批阅教师（可设置多个），这些教师共同为这道题的答卷打分，系统自动取多个教师的平均分作为考生的最终得分。

平均分模式批阅设置界面

医药商品基础2024-2025学年下学期期末考试 (1)

100分 80题

配置须知:

• 仅试卷为未分配状态,才可修改题组与判卷教师,若试卷已分配,则无法修改;

• 若在考试结束前完成判卷设置,系统将在考试结束 半小时 后开始自动试卷分配;

• 若在考试结束半小时后完成判卷设置,系统将 立即 启动试卷分配;

• 请注意将开始阅卷时间设定到考试结束 1-2个小时 之后。

● 当前试卷未分配

基础配置

判卷模式: ☐ 流水批阅 ☒ 平均分模式 ☐ 仲裁批阅 [判卷模式说明](#)

判卷人员: [选择判卷人员](#) [从文本导入](#)

共0题,分组如下:

序号	题号	人员分组	操作
1	+	添加小组	删除
2	+	添加小组	删除

[添加题组](#)

判卷开始:

批阅设置完成界面

不按题型连续同级

259分 15题

配置须知:

• 仅试卷为未分配状态,才可修改题组与判卷教师,若试卷已分配,则无法修改;

• 若在考试结束前完成判卷设置,系统将在考试结束 半小时 后开始自动试卷分配;

• 若在考试结束半小时后完成判卷设置,系统将 立即 启动试卷分配;

• 请注意将开始阅卷时间设定到考试结束 1-2个小时 之后。

● 当前试卷已分配,无法修改题组与判卷教师

基础配置

判卷模式: ☒ 流水批阅 ☐ 平均分模式 ☐ 仲裁批阅 [判卷模式说明](#)

判卷人员: 已添加判卷人员2名

张小北 刘艳利

共24题,分组如下:

● 注意: [张小北]、[刘艳利] 被分配到了多个题组

1
---	-----	-----	-----	-----	-----

流水批阅页面

考试管理 [发布考试](#)

考试状态

批阅状态

考试形式

题组状态

题组形式

学段名称

考试投放方式

题库

题组分类

试卷分类

考试题目数量

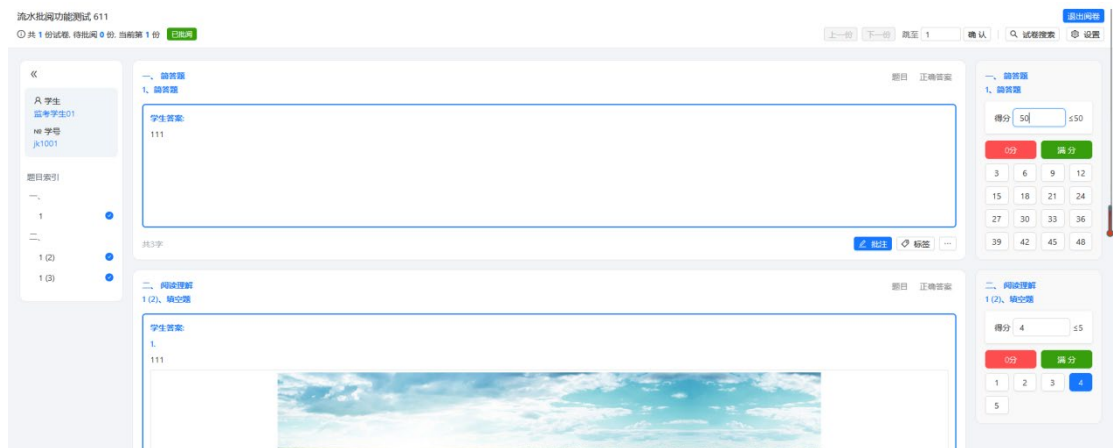
考试批次

考试模式

流水批阅功能测试 611

共1场考试

<input type="checkbox"/>	序号	考试名称	试卷名称	试题ID	教师名称	教师账号	考生人数	考试ID	考生名	操作
<input type="checkbox"/>	1	流水批阅功能测试 611	流水批阅功能测试 611	364829962	超级管理员	cokzadmin...	2	18115409	学生无	流水批阅 批阅历史 批阅统计



其他配置同流水批阅功能流程。

其他配置

图片批注工具:

快速批注: ☐ 关 ☒ 开
适合作答只有图片的试卷，如答题卡

分数批注相关

加减分模式: ☒ 全部 ☐ 只加分 ☐ 只减分

自动算分: ☐ 关 ☒ 开
批注自动算分可能与手动打分产生冲突，请谨慎使用

按步打分设置:

启用: ☐

填空题合并批阅: ☐ 关 ☒ 开

教师自主拉取试卷: ☐ 关 ☒ 开

③ 仲裁批阅

同平均，在多个教师批阅时，如果有 2 个或以上的教师批阅出现分差超过设定的比例，则将该道题的答卷提交给设定的仲裁人员进行最终批阅裁定。

阈值计算规则 = 教师分差 / 题目总分

举个例子，当前题目 100 分 教师 A 给 50 教师 B 给 50 就是 $(50-50) / 100$ 分差就是 0%

教师 A 给 100 教师 B 给 50 就是 $(100-50) / 100$ 分差就是 50%

仲裁批阅模式批阅设置界面

医药商品基础2024-2025学年下学期期末考试 (1)

100分 10题

配置须知:

- 仅试卷为未分配状态,才可修改题组与阅卷教师,若试卷已分配,则无法修改;
- 若在考试结束后完成阅卷设置,系统将在考试结束 1小时后 后开始自动试卷分配;
- 若在考试结束半小时后完成阅卷设置,系统将 立即 启动试卷分配;
- 请注意将开始阅卷时间设定到考试结束 1-2小时 之后。

● 当前试卷未分配

基础配置

判卷模式: ☐ 流水批阅 ☐ 平均分模式 ☒ 仲裁批阅 [判卷模式说明](#)

判卷人员: [选择判卷人员](#) [从文本导入](#)

共0题,分组如下:

序号	题号	人员分值	操作
1	+	添加小组	删除
2	+	添加小组	删除

[添加题组](#)

判卷开始:

判卷结束:

添加仲裁人员, 以及设置阈值, 仲裁人员支持设置多个。

添加题组

判卷开始:

判卷结束:

保密设置: ☐ 隐藏阅卷人信息 ☐ 显示原始答题卡

仲裁配置:

仲裁人员:

仲裁分差:

多人仲裁: ☐ [添加](#)

多人仲裁题组

题号: [选择](#)

三、2 三、3

仲裁人员:

[取消](#) [确定](#)

医药商品基础2024-2025学年下学期期末考试 (1)

100分 10题

配置须知:

- 仅试卷为未分配状态,才可修改题组与阅卷教师,若试卷已分配,则无法修改;
- 若在考试结束后完成阅卷设置,系统将在考试结束 1小时后 后开始自动试卷分配;
- 若在考试结束半小时后完成阅卷设置,系统将 立即 启动试卷分配;
- 请注意将开始阅卷时间设定到考试结束 1-2小时 之后。

● 当前试卷未分配

基础配置

判卷模式: ☐ 流水批阅 ☐ 平均分模式 ☒ 仲裁批阅 [判卷模式说明](#)

判卷人员: [选择判卷人员](#) [从文本导入](#)

共0题,分组如下:

序号	题号	人员分值	操作
1	+	添加小组	删除
2	+	添加小组	删除

[添加题组](#)

判卷开始:

判卷结束:

保密设置: ☐ 隐藏阅卷人信息 ☐ 显示原始答题卡

仲裁配置:

仲裁人员:

仲裁分差:

多人仲裁: ☐ [添加](#)

多人仲裁

题号

分差

操作

三、2 三、3

补考教师

[编辑](#) [删除](#)

教师批阅页面: 考试列表--流水批阅

发布试卷

考试管理

考试状态

阅卷状态

考试方式

通知状态

通知形式

学段名称

考试组织方式

院系

题库分类

试卷分类

考试次数类型

考试能力

考试场次

11417980

输入试卷名称/试卷ID查询

开始时间

结束时间

输入考试时长查询

查询

共11场考试

<input type="checkbox"/>	序号	考试名称	试卷名称	试卷ID	教师名称	教师账号	考生人数	操作
<input type="checkbox"/>	1	测试试卷3-种装批阅	测试试卷1-流水批阅	366884875	超级管理员	cxksadmin...	7	历史试卷 批阅历史 批阅统计

流水批阅页面

仲裁人员批阅页面：可以看到触发阈值的试卷，支持查看对应批阅批阅教师批阅的分数。

④ 领取试卷模式

使用流水批阅平均分配模式进行批阅工作，多个教师批阅同一个题组，有的教师批阅的试卷快，有的教师批阅的慢。希望实现批阅快的教师帮助批阅慢的教师批阅试卷，提高批阅效率和质量，确保每位教师都能得到相对均衡的批阅任务。

其他配置

图片批注工具:

快速批注:

关

开

适合作答只有图片的试卷, 如答题卡

批注短语

回答正确

回答错误

回答基本正确

添加

分数批注

加减分模式:

全部

只加分

只减分

自动算分:

关

开

批注自动算分可能与手动打分产生冲突, 请谨慎使用

给分自动批注:

关

开

按步打分设置:

启用:

填空题合并批阅:

关

开

教师自主拉取试卷:

关

开

⑤ 批阅历史

支持查看该教师批阅的历史记录, 已批阅学生, 未批阅学生, 支持查看学生试卷以及给学生回评等操作。

考试管理

考试状态

批阅状态

考试形式

通知状态

通知形式

学期名称

考试发放方式

题库

题得分

试卷得分

考试批次类型

考试批次

考试批次

11417980

输入试卷名称/试卷ID查找

开始时间

结束时间

输入考试时长查找

查询

共1场考试

<input type="checkbox"/>	序号	考试名称	试卷名称	试卷ID	教师名称	教师账号	考生人数	操作
<input type="checkbox"/>	1	测试试卷3-仲夏批阅	测试试卷1-流水批阅	366884875	超管管理员	cxksadm...	7	流水批阅批阅历史批阅统计

学生姓名:

搜索

导出批阅历史

返回

全部

已批阅

未批阅

序号	姓名	学号	判题时间	一、1	操作
1	监考学生07	jk1007	2024.06.20 03:50	0	查看答卷回评
2	监考学生05	jk1005	2024.06.20 03:50	4	查看答卷回评
3	监考学生03	jk1003	2024.06.20 03:50	4	查看答卷回评
4	监考学生01	jk1001	2024.06.20 03:49	3	查看答卷回评

共4条记录120条/页

学生姓名:

搜索

导出批阅历史

返回

全部

已批阅

未批阅

共4条记录120条/页

查看答卷

显示题干

显示正确答案

一、简答题

简述花岗岩的特性及应用。

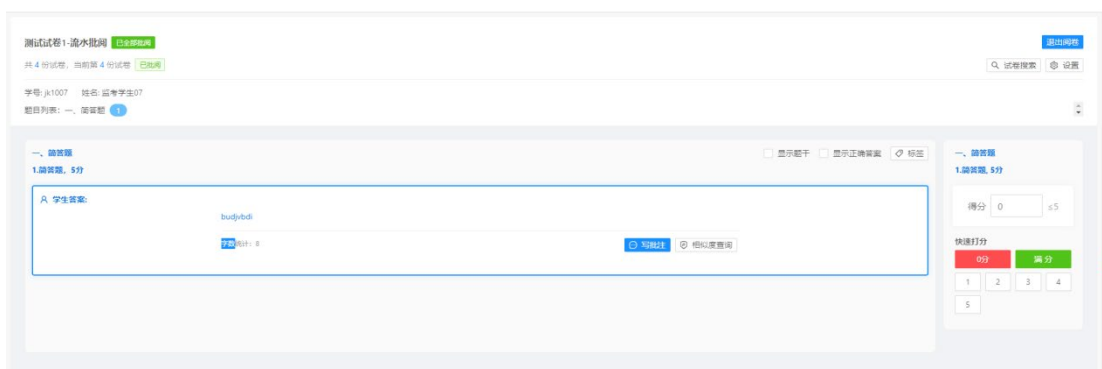
学生答案:

阿诗玛

字数统计: 4

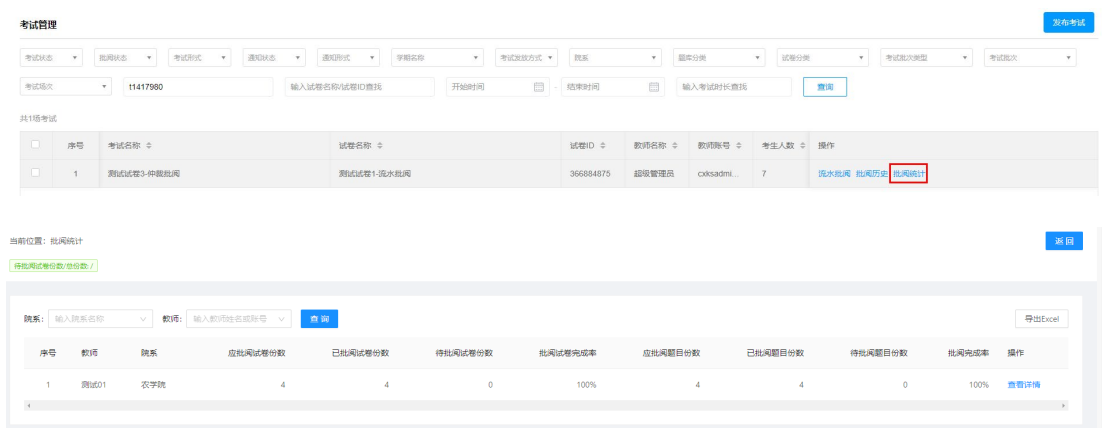
重新批注

相似题查阅

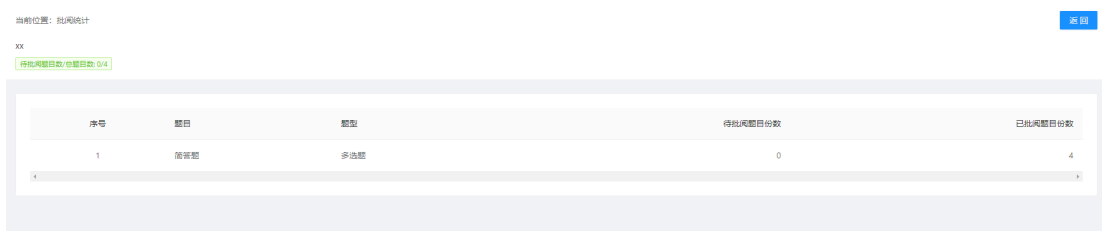


⑥ 批阅统计

支持查看批阅统计功能，支持查看批阅教师，院系，应批阅试卷份数，已批阅试卷份数，待批阅试卷份数，批阅试卷完成率，应批阅题目份数，已批阅题目份数，待批阅题目份数，批阅完成率等，，并支持导出。



支持查看批阅教师具体批阅的题目，题型，待批阅题目份数，已批阅题目份数

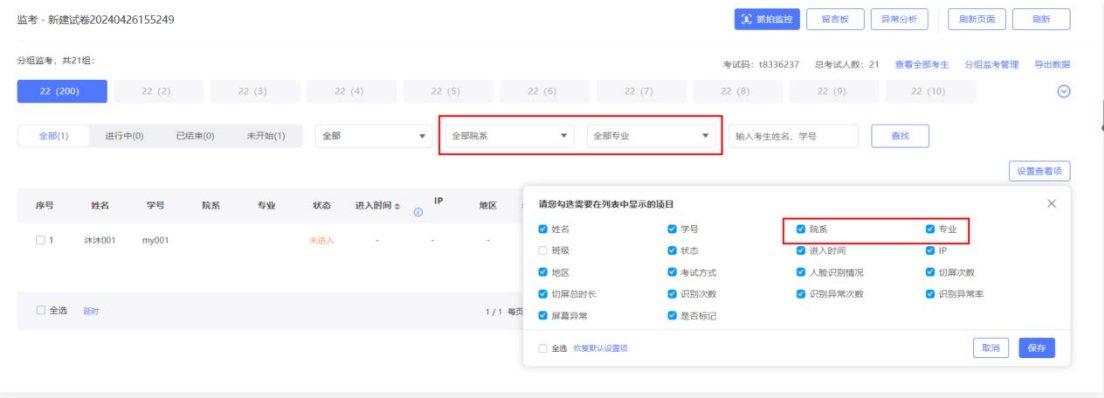


(4) 按功能点打分

流水批阅通过设置步骤分设置，支持主观题、简答题等题型，进行按步骤打分操作。系统会自动把每个步骤的分值以及步骤说明回显到批注内容中

巡考					
<div>按考试巡考按巡考教师巡考按考生巡考</div>					
<div>学期选择▼ 输入姓名/准考证号 查询 导出EXCEL</div>					
序号	监考教师姓名	监考教师账号	监考考试数量	进行中的考试	操作
1	匿名用户	js001	4	0	查看详情
2	教师教师1001	jsjs1001	1	0	查看详情
3	教师教师1002	jsjs1002	1	0	查看详情
4	教师教师1003	jsjs1003	1	0	查看详情
5	教师教师1004	jsjs1004	1	0	查看详情
6	教师教师1005	jsjs1005	3	0	查看详情
7	教师06	测试教师26	1	0	查看详情
8	教师07	测试教师27	1	0	查看详情
9	匿名用户	测试教师28	1	0	查看详情
10	教师09	测试教师29	1	0	查看详情
<div>10/159 每页显示: 10 上一页 1 2 3 4 5 ... 16 下一页 转到: 1 GO</div>					

查看项院系，专业两个字段控制筛选项的显隐



点击详情查看该监考教师监考的考试情况



并支持点击进入单场考试进行查看监考的考生名单



监考

监考教师姓名: 仲裁老师01

工号: zctea01

监考操作详情

页面访问详情

09:40:24

访问考生(赵露娜)的详情页面

09:40:17

访问监考页面

09:40:15

访问考生(赵露娜)的详情页面

09:40:11

访问监考列表页面

可以切换查看该教师在本场考试的页面访问日志

考试详情 - 5月23日 安卓 (折叠屏, pad) 自研输入法功能测试

考试状态: 已结束 共抓拍 1次。

考试记录: ☐ 答题记录 ☒ 抓拍记录 ☒ 切屏记录 ☒ 教师操作 ☒ 其它 ☐ 只看异常记录

2024-05-23 21:40:30

抓拍监考教师摄像头照片2张
抓拍监考教师1张
屏幕记录信息 超60秒

姓名:

学号: -

没有进入考试状态

查看考生详情

查看考生成绩

手动解绑

开启直播

标记考生

导出详情

删除考生

删除记录

4.3 按考生巡考

按考生巡考：支持按照学生院系，专业，班级，考试批次，考试场次，异常状态，考试名称，学生姓名/学号进行检索，支持按考生维度进行查看，查看单个考生的所有考试情况。

学生考试查询

按考试巡考

按监考教师巡考

按考生巡考

院系: 院系

专业: 专业

班级: 班级

考试批次: 请输入考试批次进行查找

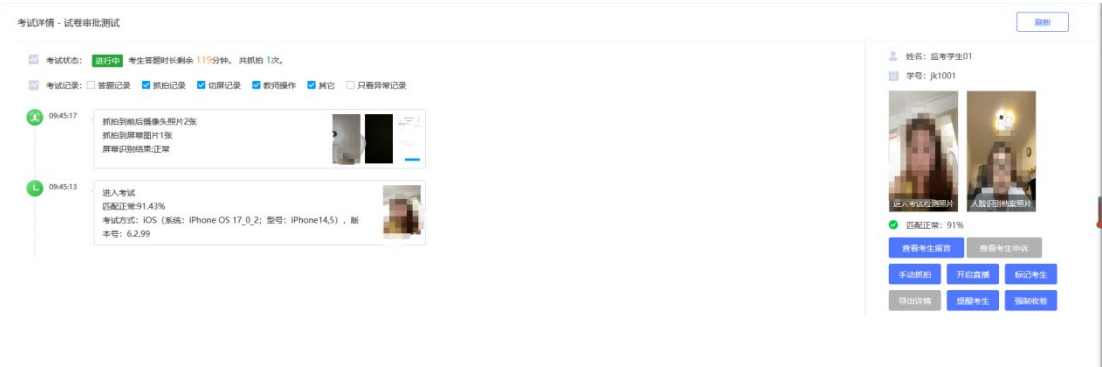
考试场次: 请输入考试场次/试卷名称/考试场次进行查找

考试名称: 请输入姓名/学号进行查找

查询

序号	姓名	学号	院系	专业	班级	考生状态	考试ID	考生来源	考试批次	考试场次	课程名称	课程编号	考试名称	试卷名称	考试时间	考试时长	考试状态	操作
1	监考学生01	JK1001	农学院	农学	10农学1班	待解绑	69553697	从学生库添加					按考生巡考	试卷审核测试	2024-08-10 09:44--2024-08-31 09:44	120	进行中	查看详情
2	张琪	454545	华测院系			待解绑	12697098	从学生库添加			大学生英语课程考试	新建试卷20240802231530		2024-08-10 00:05--2024-09-07 00:05	120	进行中	查看详情	
3	白洵	565656	华测院系			待解绑	12697098	从学生库添加			大学生英语课程考试	新建试卷20240802231530		2024-08-10 00:05--2024-09-07 00:05	120	进行中	查看详情	
4	hbadmin	hbadmin				待解绑	17968381	从学生库添加			线下考试-流水批阅/都是V5v 77分	新建试卷20240809203358		2024-08-09 23:53--2024-09-07 23:53	120	进行中	查看详情	
5	张琪	454545	华测院系			待解绑	1193647	从学生库添加			8.9空白——正式			8.9空白	2024-08-07 21:50--2024-08-10 21:50	120	进行中	查看详情
6	白洵	565656	华测院系			已批阅	1193647	从学生库添加			8.9空白——正式			8.9空白	2024-08-07 21:50--2024-08-10 21:50	120	进行中	查看详情
7	张琪	454545	华测院系			已批阅	18695657	从学生库添加			8.9试卷——正式			8.9试卷	2024-08-08 21:49--2024-08-11 21:49	120	进行中	查看详情
8	白洵	565656	华测院系			待解绑	18695657	从学生库添加			8.9试卷——正式			8.9试卷	2024-08-08 21:49--2024-08-11 21:49	120	进行中	查看详情
9	张琪	454545	华测院系			待解绑	18373104	从学生库添加			8.9空白			8.9空白	2024-08-08 19:49--2024-08-16 19:50	120	进行中	查看详情

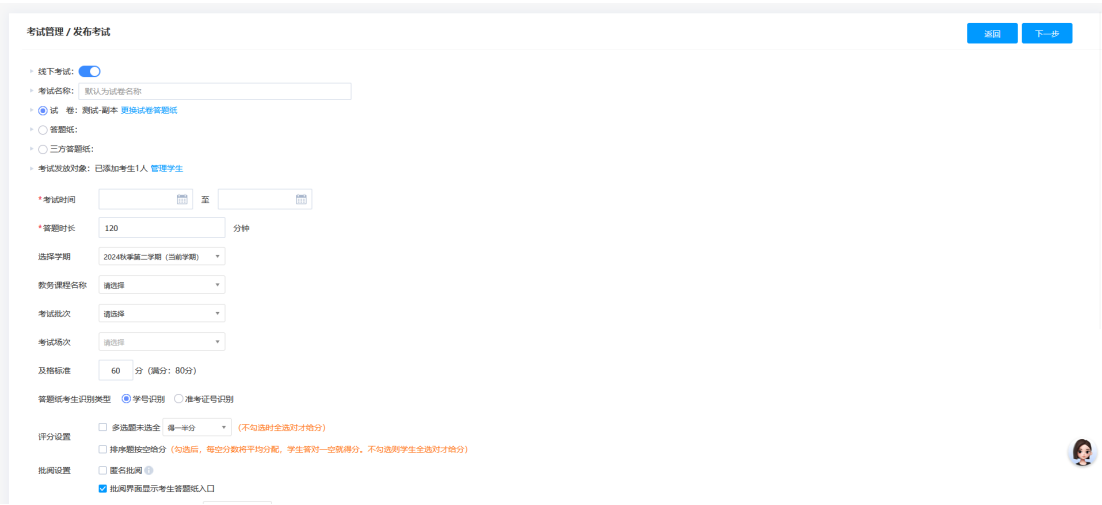
点击查看详情查看该考生在某个考试的的监考记录



五、线下考试发布

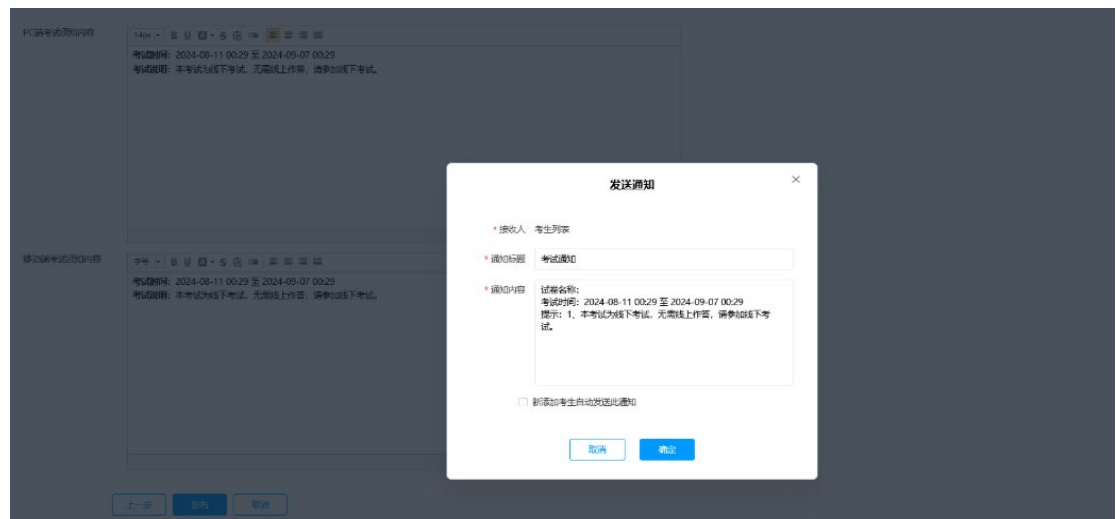
考试发布页面--线下考试，设置考试名称，选择试卷答题纸/空白答题纸 设置发放对象，发放对象逻辑同线上考试，设置考试开始结束时间，考试时长，批次，场次信息 设置识别类型（学号/准考证号）。

支持评分设置，批阅设置，试卷设置等操作。



支持用户选择试卷答题纸/空白答题纸

点击发布，进行发送考试通知弹窗显示，点击确定按钮即可完成线下考试发布的流程。



已发布的考试支持进行 考试详情，考生管理，批阅教师，证书设置 功能管理，流程同线上考试。

考试管理

考试状态

阅卷状态

考试形式

通知状态

通知形式

学段名称

考试组放方式

院系

考试批次

考试场次

输入考试名称/考试场次

输入试卷名称/试题ID查找

开始时间

结束时间

输入考试时长查找

输入课程名称/课程编号查找

查询

共13条考试

设置查询

<input type="checkbox"/>	序号	考试名称	试卷名称	教师名称	教师账号	院系名称	操作
<input type="checkbox"/>	1	测试	随机 测试	py001	py1	-	详情 考试策略低 批阅 删除
<input type="checkbox"/>	2	8.22测试	随机 8.22测试	py001	py1	-	详情 监考 批阅 删除
<input type="checkbox"/>	3	7.17	随机 7.17	张学东	13785989179	产品研发部	详情 批阅
<input type="checkbox"/>	4	测试分机批阅11	测试分机批阅11	超级管理员	coksadmin@YU	-	详情 批阅
<input type="checkbox"/>	5	23213213	6.7 正式--试卷管理低;提交批阅;副本	超级管理员	coksadmin@YU	-	详情 批阅
<input type="checkbox"/>	6	0516流程_副本	0516流程_副本	超级管理员	coksadmin@YU	-	详情 批阅
<input type="checkbox"/>	7	随机组建管理低	随机 随机组建管理低	超级管理员	coksadmin@YU	-	详情 批阅
<input type="checkbox"/>	8	随机组建管理低;副本	随机 随机组建管理低;副本	超级管理员	coksadmin@YU	-	详情 批阅
<input type="checkbox"/>	9	新建试卷20240426175116_副本	新建试卷20240426175116_副本	超级管理员	coksadmin@YU	-	详情 批阅
<input type="checkbox"/>	10	随机组建管理低;副本_副本	随机 随机组建管理低;副本_副本	超级管理员	coksadmin@YU	-	详情 批阅

☐ 全选

导出

删除

批量监考

批量修改考试设置

10/13 每页显示: 10 < 上一步 2 下一步

已发布的线下考试--支持下载 考试答题纸，用于线下考试的扫描。

排考数据管理

批量导入

学期: 2024秋季第二学期

院系: 院系

考试批次: 请选择考试批次

考试场次: 请选择考试场次

课程名称: 请输入课程名称进行查找

学生姓名/学号: 请输入学生姓名/学号进行查找

教师姓名/工号: 请输入教师姓名/工号进行查找

查询

导出EXCEL

序号	课程名称	课程编号	教师教学班级id	教师教学班级名称	学号	姓名	院系	学期	批次类型	考试批次	考试场次	考区编号	考区名称	教室编号	考试教室	座位号	发布教师工号	发布教师姓名	监考教师工号
----	------	------	----------	----------	----	----	----	----	------	------	------	------	------	------	------	-----	--------	--------	--------

排考数据导入

返回

* 文件导入要求格式excel

* 单次导入最多支持导入10000条排考数据, 文件大小 最大支持 3M

选择文件:

选择文件...

导入排考数据

下载模板

七、未发布考试管理

系统支持根据排考结果数据生成对应的未发布考试，对未发布的考试可以直接选择试卷进行发布，支持批量添加试卷、批量发布考试；对已经发布的考试可以管理考生、监考教师和阅卷教师。

未发布考试管理

开课院系

全部状态

全部学期

全部考试批次

全部考试场次

开始时间

至

结束时间

输入课程名称/编号查找

查询

导出EXCEL

共0场考试

序号	考试课程	课程编号	开课院系	考试名称	试卷名称	考生人数	学期	考试批次类型	考试批次	考试场次	考区编号	考区名称	教室编号	考试教室	考试时间
<div><input type="checkbox"/> 全选</div> <div>批量发布 批量添加试卷 批量选择试卷模板 批量选择三方套模板</div>															

还可以根据需要，进行字段和信息筛选项查看，并根据需求进行整体考试信息的批量导出。

未发布考试管理

全部状态

全部学期

全部考试批次

开始时间

至

结束时间

输入考试课程名称/课程编号查找

查询

导出EXCEL

设置查看项

共0场考试

序号	课程名称	课程编号	考试名称	试卷名称	学期名称
<div><input type="checkbox"/> 全选</div> <div>批量发布 批量添加试卷</div>					
<div><input checked="" type="checkbox"/> 课程名称 <input checked="" type="checkbox"/> 课程编号 <input checked="" type="checkbox"/> 考试名称 <input checked="" type="checkbox"/> 试卷名称 <input checked="" type="checkbox"/> 学期名称 <input checked="" type="checkbox"/> 考试批次名称 <input checked="" type="checkbox"/> 考试场次名称 <input checked="" type="checkbox"/> 考试时间 <input checked="" type="checkbox"/> 考试时长</div> <div><input checked="" type="checkbox"/> 考试状态 <input checked="" type="checkbox"/> 考试人数 <input checked="" type="checkbox"/> 教务教学班名称 <input checked="" type="checkbox"/> 教务教学班id <input checked="" type="checkbox"/> 考试批次类型</div>					

八、下载中心

教师单位导出的数据会同步至下载中心并展示，支持批量下载、按文件名称检索、单个文件删除以及批量删除操作。

下载中心

请输入文件名称检索

筛选

<input type="checkbox"/>	序号	文件名称	导出时间	状态	操作
无数据					

九、成绩管理

9.1 线上成绩管理

按照学生维度显示，多个考试下所有学生的考试成绩数据，包含线上考试成绩，线下考试成绩，支持按照筛选条件检索，并支持导出当前全部数据以及按照班级维度导出成绩。

成绩管理

考试批次

请输入考试批次进行查找

输入课程名称/课程编号查找

考试形式

成绩状态

标记状态

院系

专业

班级

入学年份

考生状态

考生归属状态

输入姓名/学号查找

输入考试名称/考试码查找

开始时间

结束时间

查询

导出成绩Excel

设置数据源

<input type="checkbox"/>	序号	考试码	试卷名称	考试批次类型	考试批次	考试形式	考试成绩	考试时间	成绩状态	教务课程编号	操作
<input type="checkbox"/>	1	19385088	8.22测试			线上考试	--	2025-09-10 19...	--		编辑
<input type="checkbox"/>	2	19385088	8.22测试			线上考试	--	2025-09-10 19...	--		编辑
<input type="checkbox"/>	3	15027903	7.17			线下考试	--	2025-07-17 19...	--		编辑
<input type="checkbox"/>	4	15027903	7.17			线下考试	--	2025-07-17 19...	--		编辑
<input type="checkbox"/>	5	15027903	7.17			线下考试	--	2025-07-17 19...	--		编辑
<input type="checkbox"/>	6	15027903	7.17			线下考试	--	2025-07-17 19...	--		编辑
<input type="checkbox"/>	7	15027903	7.17			线下考试	--	2025-07-17 19...	--		编辑
<input type="checkbox"/>	8	15027903	7.17			线下考试	--	2025-07-17 19...	--		编辑
<input type="checkbox"/>	9	15027903	7.17			线下考试	--	2025-07-17 19...	--		编辑
<input type="checkbox"/>	10	15027903	7.17			线下考试	--	2025-07-17 19...	--		编辑

☐ 全选

10/53 每页显示: 10

上一页

1 2 3 4 5 6

下一页

转到: 1 53

成绩管理

考试批次

请输入考试批次进行查找

输入课程名称/课程编号查找

考试形式

成绩状态

标记状态

院系

专业

班级

入学年份

考生状态

考生归属状态

输入姓名/学号查找

输入考试名称/考试码查找

开始时间

结束时间

查询

导出成绩Excel

设置数据源

<input type="checkbox"/>	序号	考试码	试卷名称	考试批次类型	考试批次	考试形式	考试成绩	考试时间	成绩状态	教务课程编号	操作
<input type="checkbox"/>	1	19385088	8.22测试			线上考试	--	2025-09-10 19...	--		编辑
<input type="checkbox"/>	2	19385088	8.22测试			线上考试	--	2025-09-10 19...	--		编辑
<input type="checkbox"/>	3	15027903	7.17			线下考试	--	2025-07-17 19...	--		编辑
<input type="checkbox"/>	4	15027903	7.17			线下考试	--	2025-07-17 19...	--		编辑
<input type="checkbox"/>	5	15027903	7.17			线下考试	--	2025-07-17 19...	--		编辑
<input type="checkbox"/>	6	15027903	7.17			线下考试	--	2025-07-17 19...	--		编辑
<input type="checkbox"/>	7	15027903	7.17			线下考试	--	2025-07-17 19...	--		编辑
<input type="checkbox"/>	8	15027903	7.17			线下考试	--	2025-07-17 19...	--		编辑
<input type="checkbox"/>	9	15027903	7.17			线下考试	--	2025-07-17 19...	--		编辑
<input type="checkbox"/>	10	15027903	7.17			线下考试	--	2025-07-17 19...	--		编辑

☐ 全选

10/53 每页显示: 10

上一页

1 2 3 4 5 6

下一页

转到: 1 53

导出成绩

☒ 导出当前全部数据

☐ 按照视图维度导出

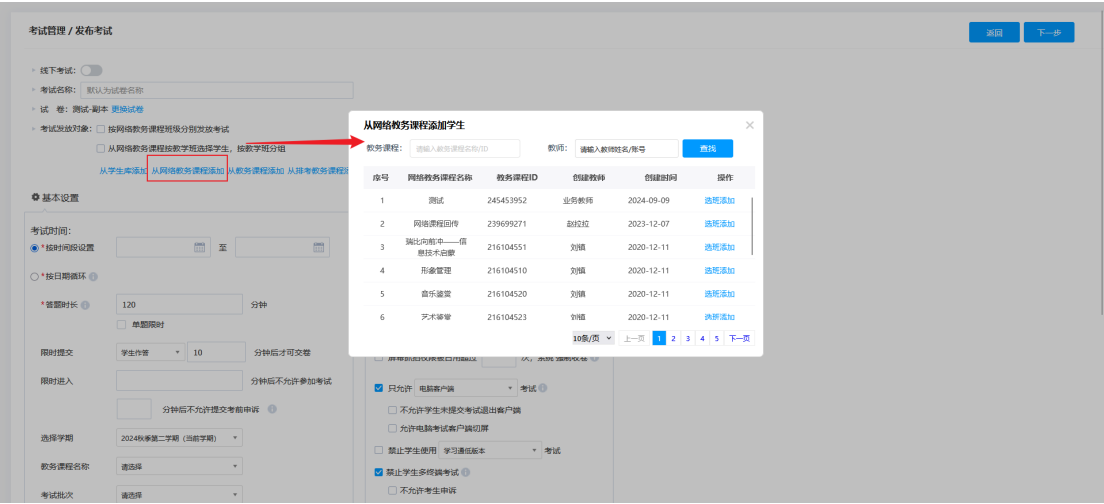
取消

确认

9.2 网络课程成绩管理

考试发布--通过网络课程中添加的考生，支持把学生的考试成绩同步回对应课程下--成绩权重设置--线下成绩--明细显示。

考试发布需要选择--从网络课程中添加考生，学生作答的考试成绩才会回传到课程权重线下成绩中。



网络课程成绩管理--支持手动同步线上成绩。

网络课程成绩管理										
试卷名称: <input type="text" value="请输入试卷名称"/>		网络课程名称: <input type="text" value="请输入网络课程名称"/>		考试码: <input type="text" value="请输入考试码"/>		教学班名称: <input type="text" value="请输入教学班名称"/>		教师姓名/账号: <input type="text" value="请输入教师姓名/账号"/>		<input type="button" value="查询"/>
序号	试卷名称	考试码	考生所属网络课程名称	网络课程id	教学班名称	考生人数	教师名称	教师账号	操作	
<input type="checkbox"/> 1	测试人脸	44425467	网络课程-线下成绩回传	236194514	网络课程班级	6	苏楠	sujing	成绩同步	
			网络课程-线下成绩回传	236194514	1111	3			成绩同步	
			网络课程-线下成绩回传	236194514	学号测试	2			成绩同步	
<input type="checkbox"/> 2	7.11测试--试卷管理纸	12598403				8	超级管理员	coksadming@YU	成绩同步	
<input type="checkbox"/> 3	新建试卷g1	139487				492	超级管理员	coksadming@YU	成绩同步	
						4			成绩同步	
<input type="checkbox"/> 4	新建试卷20240627102839	17674643				8	超级管理员	coksadming@YU	成绩同步	
<input type="checkbox"/> 5	大连艺术学院 (本科/专科) 20__-20__学年 第__学期 期末考试20__级__专业《__	17949921				8	超级管理员	coksadming@YU	成绩同步	
<input type="checkbox"/> 6	电子网考业务流程测试【6月13日】试卷管理纸	16393778				8	超级管理员	coksadming@YU	成绩同步	
<input type="checkbox"/> 7	创建试卷管理纸111	10911120				8	超级管理员	coksadming@YU	成绩同步	
<input type="checkbox"/> 8	6.7 正式----试卷管理纸-提交教师-副本	17748584				6	刘艳利	liuyanli	成绩同步	

已同步状态

网络课程成绩管理										
试卷名称: <input type="text" value="请输入试卷名称"/>		网络课程名称: <input type="text" value="请输入网络课程名称"/>		考试码: <input type="text" value="请输入考试码"/>		教学班名称: <input type="text" value="请输入教学班名称"/>		教师姓名/账号: <input type="text" value="请输入教师姓名/账号"/>		<input type="button" value="查询"/>
序号	试卷名称	考试码	考生所属网络课程名称	网络课程id	教学班名称	考生人数	教师名称	教师账号	操作	
<input type="checkbox"/> 1	测试人脸	44425467	网络课程-线下成绩回传	236194514	网络课程班级	6	苏楠	sujing	<div><div>已同步</div>成绩同步</div>	
			网络课程-线下成绩回传	236194514	1111	3			<div><div>已同步</div>成绩同步</div>	
			网络课程-线下成绩回传	236194514	学号测试	2			<div><div>已同步</div>成绩同步</div>	
<input type="checkbox"/> 2	7.11测试--试卷管理纸	12598403				8	超级管理员	coksadming@YU	<div><div>成绩同步</div></div>	
<input type="checkbox"/> 3	新建试卷g1	139487				492	超级管理员	coksadming@YU	<div><div>成绩同步</div></div>	
						4			<div><div>成绩同步</div></div>	
<input type="checkbox"/> 4	新建试卷20240627102839	17674643				8	超级管理员	coksadming@YU	<div><div>成绩同步</div></div>	
<input type="checkbox"/> 5	大连艺术学院 (本科/专科) 20__-20__学年 第__学期 期末考试20__级__专业《__	17949921				8	超级管理员	coksadming@YU	<div><div>成绩同步</div></div>	
<input type="checkbox"/> 6	电子网考业务流程测试【6月13日】试卷管理纸	16393778				8	超级管理员	coksadming@YU	<div><div>成绩同步</div></div>	
<input type="checkbox"/> 7	创建试卷管理纸111	10911120				8	超级管理员	coksadming@YU	<div><div>成绩同步</div></div>	
<input type="checkbox"/> 8	6.7 正式----试卷管理纸-提交教师-副本	17748584				6	刘艳利	liuyanli	<div><div>成绩同步</div></div>	

课程-统计-权重设置

考试统计

系统

全部

输入试卷名称筛选

开始时间

结束时间

考试形式

考试状态

考试来源

查询

导出Excel

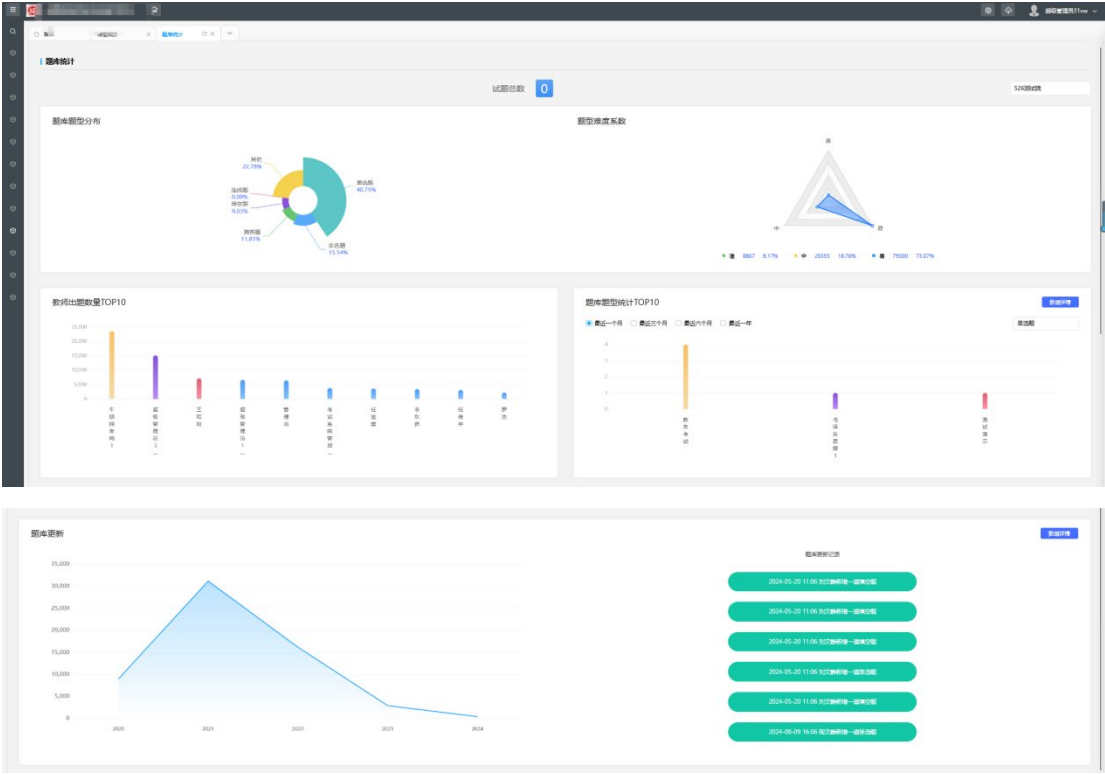
设置查看项

<input type="checkbox"/>	序号	题库名称	试卷名称	考试名称	题量	考试开始时间	考试时长	考试形式	添加时间	教师名称	教师账号	批阅教师姓名	批阅教师账号	总人数	已提交人数	未提	操作
<input type="checkbox"/>	1	计算机考试...	新建试卷20...	新建试卷20...	10	2024-08-01...	120分钟	未设置终稿	2024-08-01...	贾海浩	jiaweihaogly			1	1	0	详细分析 试...
<input type="checkbox"/>	2	133	新建试卷20...	新建试卷20...	1	2024-07-17...	120分钟	未设置终稿	2024-07-17...	牛朋朋老师1	niupeng110			1	1	0	详细分析 试...
<input type="checkbox"/>	3	测试演示题库	新建试卷20...	考试测试	3	2024-07-05...	120分钟	未设置终稿	2024-07-05...	超级管理员3...	ccksadmin			1	1	0	详细分析 试...
<input type="checkbox"/>	4	测试230906	sd0915监考...	sd0704题库...	7	2024-07-04...	120分钟	未设置终稿	2024-07-04...	杨丹丹	admnydd			4	1	3	详细分析 试...
<input type="checkbox"/>	5	计算机考试...	模拟 测试...	测试考试	35	2024-06-27...	120分钟	未设置终稿	2024-06-27...	王颖	wangying			1	1	0	试卷详情
<input type="checkbox"/>	6	大学物理	大学物理试卷	大学物理试卷	13	2024-06-27...	120分钟	未设置终稿	2024-06-27...	匿名用户	ysp01			1	1	0	详细分析 试...
<input type="checkbox"/>	7	133	新建试卷20...	新建试卷20...	1	2024-06-25...	120分钟	未设置终稿	2024-06-25...	牛朋朋老师1	niupeng110	杨帆	yangfan123	1	1	0	详细分析 试...
<input type="checkbox"/>	8	0529	黄河南0529	黄河南0529	2	2024-05-30...	5分钟	未设置终稿	2024-05-30...	黄河南	ah002			2	2	0	详细分析 试...
<input type="checkbox"/>	9	测试	新建试卷20...	新建试卷20...	1	2024-05-20...	120分钟	未设置终稿	2024-05-24...	考试超管	cg2021	容容	rongrong	4	0	4	详细分析 试...
<input type="checkbox"/>	10	计算机考试...	模拟 江苏...	江苏警考字...	4	2024-05-21...	120分钟	未设置终稿	2024-05-22...	李伟其	zbyssds			14	13	1	试卷详情

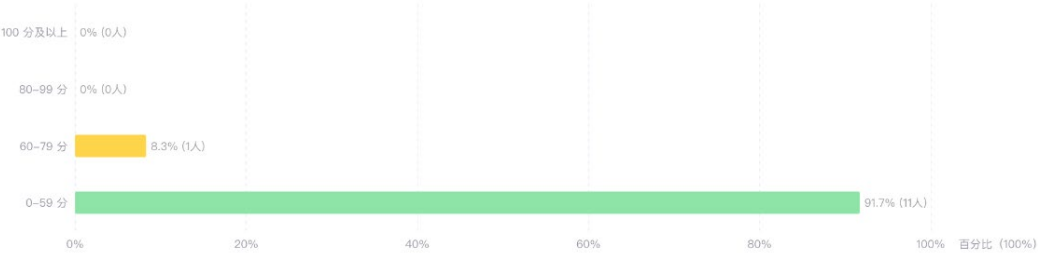
10/2479 每页显示: 10 上一页 1 2 3 4 5 ... 248 下一页 转到: 1 200

10.3 题库统计

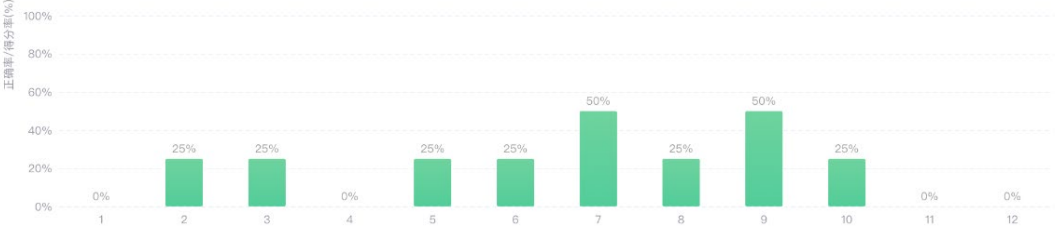
系统支持针题库数据统计，以图表呈现包括试题总数、题库题型分布、题目难易度分布、教师出题数量分布等，支持查看题库统计详情和每个题库的题目更新记录。



分数分布



题目正确率



(单选题) 已知集合 $A = \{x|0 < x < 4\}$, $B = \{x|x = 2n + 1, n \in N^+\}$, 则 $A \cap B$ 等于 ()

A. {1,3}

B. {1,2,3}

C. {3}

D. {1}

下一题

答案: A

统计详情



答题记录

共 19 学生

一键导出 全部 请输入姓名或学号

姓名	学号/工号	提交时间	答题记录
李梅		04-27 15:01	B
周文		04-18 17:27	B

系统支持针对每一次考试生成考试报告，报告内容可根据实际需求选择考试报告呈现的内容，并支持分析报告的导出。

修改模版

《大学物理演示》分析报告

统计数据项

基础信息

标题

试卷信息

可统计数据：课程类型, 学分, 学时, 授课老师, 试卷总分, 客观题总分, 主观题总分, 参考总人数 (N), 考试科目, 学期

线下评价单

签字/盖章

统计说明

试卷结构

知识点分值统计

可统计数据：题号, 主观题数量, 客观题数量, 题目数量, 题目占比, 总分, 分值占比

知识点主客观题目分布图

课程目标统计

可统计数据：题号, 主观题数量, 客观题数量, 题目数量, 题目占比

课程目标主客观题目分布图

已选择数据项

重置

1. 试卷结构分析

1.1 知识点统计分析

知识点分值统计

1.2 题型统计分析

题型分值统计表

1.3 难易度统计分析

试题难易度设置统计表

1.4 试题性质统计分析

试题性质分值统计表

1.5 试题要求统计分析

试题要求分值统计表

2. 试卷成绩分析

2.1 试卷整体情况

高级设置

难度 (0≤P≤1)

难

0

≤

P

<

0.3

大学物理演示-分析报告

1. 试卷结构分析

1.1 知识点统计分析

知识点名称	总分	分值占比
知识点1	5.0	4.35%
大题知识点	45.0	39.13%
知识点2	5.0	4.35%

1.2 题型统计分析

题型名称	总分	题型占比
阅读理解	15.0	13.04%
完形填空	30.0	26.09%
单选题	25.0	21.74%
多选题	10.0	8.7%